

CELEBRACIONES

Celebramos con Jesús

Misas y celebraciones
especiales




Lidia Vazquez - Celia B. de Schiaffino





SAN PABLO

Colección: **Recursos Pastorales**

Serie: CELEBRACIONES

 *Celebraciones para ministros laicos.*
NILO LUSA

 *Festejemos con alegría.*
Celebraciones para niños pequeños.
ELENA SANTA CRUZ - MARÍA INÉS CASALÁ

 *Celebremos con Jesús.*
Guiones para misas con niños.
LIDIA VÁZQUEZ Y CELIA B. DE SCHIAFFINO

CELEBREMOS CON JESÚS

MISAS Y CELEBRACIONES

- Guiones para fiestas del calendario litúrgico.
- Guiones para celebraciones especiales.

Lidia Vázquez y Celia B. de Schiaffino son catequistas laicas, especializadas en la animación litúrgica de celebraciones con niños. Ambas son activas colaboradoras de la Junta Arquidiocesana de Catequesis de Buenos Aires y se desempeñan como docentes en instituciones de E.G.B. y Seminarios Catequísticos.



Distribución San Pablo**Argentina**

Riobamba 230 - (1025) BUENOS AIRES - Argentina.
Tels. 54 (01) 953 - 2421 / 2643 - Fax 953 - 2737
E-mail: isanpablo@interactive.com.ar

Chile

Avda. Vicuña Mackenna 10.777 - La Florida - SANTIAGO - Chile.
Casilla 3746 - Tel. 28 - 82025 - Fax 28 - 82026
E-mail: dirdifus@cmet.net

Colombia

Calle 18 N° 69 - 67 - SANTA FE DE BOGOTÁ, D.C. - Colombia.
A.A. 080152 - Tels. 411 - 3976 - Fax 411 - 4000
E-mail: spdircom@col.telecom.com.co

Ecuador

Pascual de Andagoya 388 y Av. América. - QUITO - Ecuador.
C.P. 17.03.866 - Tels. 541 - 650; 233 - 905 - Fax 231 - 444
E-mail nando@uio.satnet.net

España

Resina 1 - (28021) MADRID - España.
Tels. 798 - 7426 / 27 - Fax 505 - 2050
E-mail lazaro@sanpablo-ssp.es

México

Lesbos 131 - Colonia Lomos Estrella. Delegación Iztapalapa 09870
México D.C. - Apartado Postal 150 - 002
E-mail pabloccn@mpsnet.com.mx

Perú

Las Acacias 320 - Miraflores - LIMA I - Perú.
Apartado de Correo 18 - 1476 - Tels. 446 - 0017; 241 - 4597 Fax 447 - 4622
E-mail: sbci@computextos.com.pe

Venezuela

Calle San Pablo. Urb. Loma Larga - EL HATILLO - Edo. Miranda - Venezuela.
Apartado de Correo 90035 - Caracas 1083 - A
Tels. 963 - 6881 / 6519 - Fax 963 - 6852
E-mail: spdg@eldish.net

Con las debidas licencias / Queda hecho el depósito que ordena la ley 11.723
Copyright © by **SAN PABLO** - Riobamba 230 (1050) BUENOS AIRES - Argentina.

I.S.B.N.: 950 - 861 - 397 - I

PRÓLOGO

Después de varios años de trabajo en Misas y celebraciones para niños, nuestra experiencia fue enriqueciéndose y hemos aprendido que celebrar es precisamente VIVIR algo pasado, algo que hemos compartido, algo que tenemos dentro nuestro. Pero sabemos que muchas veces esto no resulta tan fácil de transmitir.

Decimos a los niños que la Misa es una fiesta y organizamos celebraciones aburridas, o que para ellos no significan nada; decimos que Jesús es el gran amigo de los niños y les mostramos una celebración acartonada y distante; les pedimos que participen y no les permitimos hacer cosas por miedo a que se equivoquen.

Creemos que es hora de tomar conciencia de que las celebraciones de niños tienen que tener todo el encanto y la sencillez de los niños y que nosotros, los adultos, no debemos opacarlas quitándoles espontaneidad. Por eso, nosotras sugerimos empezar a no tener miedo y confiar en los niños para que ellos realmente sean quienes preparen las celebraciones.

Este libro es fruto de nuestra tarea como catequistas y con él queremos, humildemente, transmitir las maravillosas experiencias que hemos vivido en nuestro camino viendo crecer a los niños y compartiendo su fe de una manera práctica y testimonial. Es algo que, sin duda, no se logra de hoy para mañana; es un trabajo lento pero con abundantes frutos.

Las celebraciones y guiones de Misas que ofrecemos han sido realizados en diferentes oportunidades en colegios y parroquias y es asombroso ver como participan no sólo los niños sino también los adultos quienes, muchas veces, están ávidos de celebrar su fe y se «enganchan» con los recursos simples que utilizamos.

Consideramos muy oportuno resaltar esto ya que, más de una vez, se nos han acercado personas con lágrimas en los ojos para agradecerarnos, manifestando que nunca habían vivido una experiencia semejante.

En estas páginas encontrarán distintos recursos. Sabemos que algunos requieren bastante trabajo por parte de los catequistas, pero precisamente en eso está una de las principales «claves» para que toda celebración pueda ser vivida con intensidad. La ambientación es importante para introducir a los niños en un clima de silencio, de oración, de vida y también para que puedan vivir y participar activamente en las mismas.

En esta época en que se nos habla de la Nueva Evangelización, debemos recordar que lo central será siempre el Mensaje de Cristo pero, la forma de expresarlo tiene que adaptarse a estos tiempos.

La creatividad debe estar al servicio de la comunidad para que la participación en las celebraciones sea nueva, en sus métodos y en su ardor.


Deseando que este material sea un instrumento para abrir los corazones hacia una civilización en la que reine el amor de Dios en todos los hombres, les agradecemos su interés.

Las autoras

GUIÓN PARA LA MISA DE LA FIESTA DE LA ASCENSION

AMBIENTACION

- Preparar una placa de Tergopol® de 2 cm. de espesor, 1 metro de alto y 50 cm. de ancho. En ella se dibuja la silueta de Jesús y se recorta.
- Preparar una docena o más (calcular cuántos son necesarios para que produzcan el efecto deseado) de globos grandes inflados con gas.
- En el dorso de la silueta se escribe el nombre de la parroquia o colegio, la dirección y el teléfono.
- Preparar, con papel barrilete de color rojo, un corazón de tamaño proporcional a la silueta para colocar al final de la celebración.



PLANCHA DE TERGOPOL

LA SILUETA DEBE PINTARSE
DE AMBOS LADOS

RITOS INICIALES

Nos ponemos de pie
y cantamos para recibir al celebrante.

Entrada

Hoy celebramos la Ascensión del Señor. ¿Saben que significa? Desde el día de la Ascensión, Jesús está en el cielo con nuestro Padre. Esto no debe ponernos tristes sino, por el contrario, tiene que alegrarnos. Jesús no nos dejó solos, sino que envió al Espíritu Santo, quien nos dá la fuerza y el valor que necesitamos en todo momento.

Acto penitencial

1. Por las veces que nos sentimos solos.
Señor, ten piedad...
2. Por las veces que no vivimos tu Palabra.
Cristo, ten piedad...
3. Por las veces que no compartimos con los hermanos. *Señor, ten piedad...*

LITURGIA DE LA PALABRA.

1ª lectura

A veces, es bueno ser curiosos. Ahora vamos a serlo, para enterarnos qué hicieron los Apóstoles cuando Jesús los dejó para irse con su Padre. ¿Qué les parece si escuchamos? (*Hch. 1, 1-11*).

Salmo

Salmo 46.

Antífona: **Jesús vuelve al Padre. ¡Aleluia!**

2ª lectura

Un amigo de Jesús, que se llamaba Pablo, escribió, hace mucho tiempo, unas cartas para enseñar a otros lo que había aprendido de Jesús. Hoy vamos a escuchar un pedacito de una de ellas en la que nos cuenta como Dios constituyó la cabeza de la Iglesia (*Ef. 1, 17-23*).

Evangelio

Jesús nos dijo: anuncien a todos mi Palabra, yo estoy en medio de ustedes. Esta es el mensaje de la Buena Noticia

que proclamamos hoy (*Marcos 16-15-20*). Nos ponemos de pie y cantamos el aleluia...

Oración de los fieles

A cada oración respondemos:

Ayúdanos a ser tus discípulos.


- Para que seamos testigos del amor de Dios en el barrio, en la escuela y en casa...
- Para que tu Palabra llegue a todos los niños...
- Para que estemos atentos a las necesidades de los que sufren...
- Para que tratemos de ser una comunidad abierta a todos los hombres...

LITURGIA DE LA EUCARISTÍA

Ofrendas

Junto con el pan y el vino acercamos nuestro corazón para que lo transformes y seamos verdaderos discípulos tuyos. Los chicos acercan las ofrendas y el corazón que se ha preparado según las indicaciones de la página 7.

Cantamos...



Comunión

Vamos a acercarnos a comulgar pensando en que Jesús va a entrar dentro nuestro. Vivamos plenamente y con alegría este encuentro entre hermanos. Cantamos...

Despedida

Queridos chicos: todos los que hemos participado de esta fiesta, nos llevamos una misión que es la de hacer presente el Reino de Dios en el mundo. Vamos a dirigirnos al atrio cantando...

Nota: Todos los que han participado de la Celebración se reúnen en el atrio o en el patio. Invitamos a cantar «Padre me pongo en tus manos» y luego se reza el Padrenuestro. Una vez que se ha hecho esto procederemos a soltar la imagen de Jesús con los globos (figura de la página 12). Despedimos la imagen agitando las manos o un pañuelo.

SILUETA DE JESÚS UTILIZADA PARA EL FINAL DE LA MISA DE LA ASCENSIÓN.

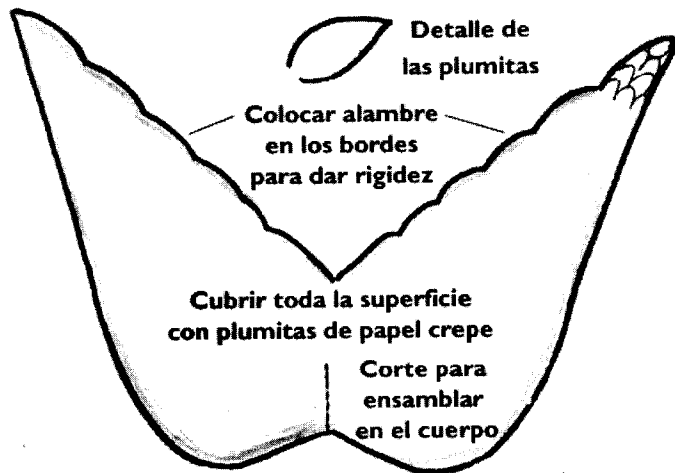
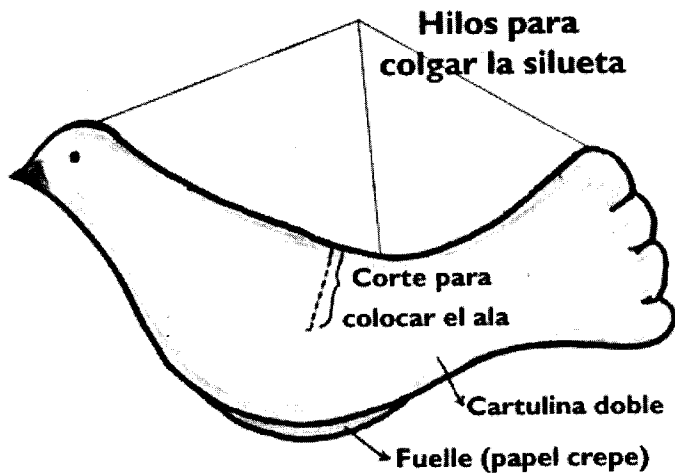


**Los globos
se atan
en grupos
de 3 ó 4.**

GUIÓN PARA LA MISA DE PENTECOSTÉS

AMBIENTACIÓN

- Colocar guirnaldas, globos y cartel de ¡feliz cumpleaños!
- Realizar una piñata con forma de paloma que se utilizará al finalizar la Misa.
- **Materiales:** alambre, cartulina blanca, papel crepé blanco, tijera, goma de pegar, marcadores.
- **Indicaciones:** Al pegar los dos cuerpos cortados en cartulina blanca, dejar la parte de abajo (la panza), abierta, para colocar un trozo de papel crepé en forma de fuelle.
- Antes de pegar el fuelle colocar adentro de la paloma, aproximadamente, tantas palomitas como personas que van a concurrir a la celebración, para poder entregar una a cada uno (ver página 14).
- En las palomitas, que son de cartulina blanca, se escribe uno de los siete dones del Espíritu Santo. Sabiduría, entendimiento, fortaleza, consejo, temor de Dios, piedad y ciencia.



RITOS INICIALES

Nos ponemos de pie y recibimos al celebrante
Cantamos...

Entrada

Hoy celebramos la fiesta de Pentecostés que es la venida del Espíritu Santo; él es quien nos ayuda a recordar lo que Jesús nos dice y nos da fuerzas para cumplirlo.

Al Espíritu Santo lo esperamos rezando en comunidad.

En Pentecostés también festejamos el nacimiento de una gran familia, la nuestra, la de Jesús: festejamos el nacimiento de la Iglesia.

LITURGIA DE LA PALABRA

1ª lectura

Que el Espíritu Santo abra nuestros oídos y nuestro corazón para que escuchemos la palabra de Dios y descubramos la alegría que produce vivir con Jesús (*Hch. 2, 1-11*).

Salmo

Salmo 103.

Antífona: **Bendice alma mía al Señor.**

2ª lectura

Escuchamos atentamente dos párrafos tomados de la primera carta que san Pablo escribió a los cristianos de Corinto (*1 Cor. 12, 3b-7.12-13*).

Evangelio

Jesús sabe que vivir el Evangelio no es fácil, por eso nos envió su Espíritu Santo para que nos ayudara. Expresemos nuestra alegría poniéndonos de pie y cantando el Aleluya. (*Jn 20,19-23.*)

Oraciones de los fieles

A cada intención respondemos:

Ven, Espíritu Santo.

- Para que, con el don de la sabiduría, aprendamos a valorar las cosas lindas de la vida. *Te pedimos...*
- Para que, con el don del entendimiento, comprendamos las cosas de Dios, aunque a veces no las entendamos demasiado. *Te pedimos...*
- Para que, con el don del consejo, podamos seguir siendo amigos, aún en los momentos difíciles. *Te pedimos...*

- Para que, con el don de la fortaleza, sigamos siempre tu camino, aunque resulte difícil. *Te pedimos...*
- Para que, con el don de ciencia, seamos capaces de reflexionar tranquilos en los momentos de bronca. *Te pedimos...*
- Para que, con el don de piedad, comprendamos que rezando encontramos la fuerza necesaria para seguir a Jesús. *Te pedimos...*
- Para que, con el don de temor de Dios, nos acordemos de hacer siempre las cosas que le gustan a Dios. *Te pedimos...*

LITURGIA DE LA EUCARISTÍA

Ofrendas

Acercamos a la mesa las ofrendas de pan y vino y nos unimos a ellas ofreciendo todas nuestra penas y alegrías. Lo hacemos con una gran actitud de agradecimiento a Jesús por la fuerza del Espíritu Santo. Cantamos...

Comunión

Como los apóstoles, nosotros también necesitamos al Espíritu Santo para que nos anime y a Jesús como alimento para nuestra vida. Vamos a acercarnos a la mesa a recibirlo. Cantamos...

Despedida

El Espíritu Santo nos regala sus dones, comprometámonos a vivirlos cada día.

*Nota: Antes de retirarnos a nuestros hogares cantamos el **Cumpleaños Feliz** a la Iglesia. Se rompe la piñata y cada uno se llevará una palomita con los dones del Espíritu Santo.*



GUION PARA LA MISA DE LA FIESTA DE LA SANTÍSIMA TRINIDAD

AMBIENTACIÓN

- Preparar un cartel de grandes dimensiones con el esquema de la Señal de la Cruz: **En el nombre del Padre, del Hijo y del Espíritu Santo.**
- Preparar un recurso para el momento de la homilía:
 - Una lapicera con cartucho y pluma (*completa, que escriba bien*).
 - Una lapicera con el cartucho vacío a la que le queda una gota de tinta en la pluma.
 - Una lapicera con la pluma limpia y sin cartucho (*imposible escribir con ella*).
 - Un papel para que cada uno de los tres niños que pasarán al frente cuando el catequista los invite.
- Preparar recordatorios para entregar a los participantes en el momento de la despedida.

RITOS INICIALES

Recibimos al celebrante de pie y cantando...


Entrada

Hoy celebramos la fiesta de la Santísima Trinidad, vamos a alabar y a dar las gracias al Padre, al Hijo, y al Espíritu Santo. Hoy, de una manera especial pondremos atención al hacer la Señal de la Cruz. Con la mano derecha abierta hacemos una cruz grande, desde la frente al pecho y del hombro izquierdo al derecho diciendo: **En el nombre del Padre, del Hijo y del Espíritu Santo. Amén.**

Con este gesto, también recordamos nuestro bautismo, el sacramento en el cual recibimos la Señal de la Cruz por primera vez. Y con este gesto comenzamos la Misa.

Acto penitencial

1. Por las veces que no vivimos como hijos tuyos. *Señor, ten piedad...*
2. Por las veces que no vivimos como hermanos. *Cristo, ten piedad...*
3. Por las veces que no vivimos en comunión con Vos y con los hermanos. *Señor, ten piedad...*



LITURGIA DE LA PALABRA:

1ª lectura

Jesús nos ha hecho hijos del Padre y nos ha enviado su Espíritu para que vivamos como sus hijos ¿Escuchamos cómo lo explica San Pablo? (*Romanos 8, 14-17.*)

Salmo

Salmo 32.

Evangelio

Cuando comenzó esta celebración hicimos la señal de la Cruz y dijimos que fue la primera señal que recibimos en nuestro bautismo. Escuchemos la Buena Noticia que escribió San Mateo (*Mateo 28, 16-20*).

Nos ponemos de pie para la proclamación del Santo Evangelio y cantamos el Aleluia.

Homilía

El catequista invita a tres niños a pasar adelante.

Catequista:

A cada uno de estos tres niños le voy a entregar una hoja de papel y una lapicera para que escriban su nombre

(*reparte las lapiceras*). Todos los demás, vamos a observar cómo lo hacen y, especialmente, si tienen alguna dificultad.

Los niños hacen lo que se les ha pedido y, de inmediato, el catequista pide que comenten en voz alta qué les ha ocurrido. Luego hace algunos comentarios para tratar de inducir algunas conclusiones y enseñanzas.

- La lapicera completa, la que tiene pluma, cartucho y cuerpo, escribe bien.
- La que tiene cartucho y le falta la pluma hace una mancha.
- La otra escribe con dificultad, o no escribe, porque el cartucho está vacío.

El único de los niños que ha podido escribir bien fue aquel a quien le tocó la lapicera completa. La experiencia nos permite hacer algunas comparaciones:

- ¿Qué parte puede representar al Hijo?
- ¿Qué parte puede representar al Padre?
- ¿Qué parte puede representar al Espíritu Santo?

- La pluma representa a Jesús, que está más cerca.
- El cartucho con tinta representa al Espíritu Santo que es como la fuerza interior que permite escribir.
- El cuerpo de la lapicera es como Dios Padre que sostiene todo.

Notas:

Cierta vez, una niña dijo que a las comparaciones que estábamos haciendo había que agregar una más: el capuchón que es como la oración que mantiene a la tinta para que no se seque.

En otra oportunidad, un papá que participaba de la celebración hizo un hermoso comentario acerca de la importancia de tener siempre lista y a punto la lapicera preparada porque en la vida nunca se sabe cuando tendremos que dejar un mensaje de amor o un consejo y si nos falta Dios es imposible hacerlo bien.

Es importante dar lugar a la participación de la asamblea y que el catequista esté atento para orientar los comentarios adecuadamente.

Oración de los fieles:

A cada oración decimos:

«Gloria al Padre, al Hijo y al Espíritu Santo»

1. Para que toda tu Iglesia conserve la unidad. Oremos...
2. Para que todos los niños puedan recibir el Bautismo de la Fe en Jesús. Oremos...
3. Para que todos conozcan que el Padre, el Hijo y el Espíritu Santo, son una misma naturaleza que nos aman y esperan de nosotros respuesta a ese amor. Oremos...
4. Que siempre tengamos abiertas las puertas de nuestra comunidad, para ayudar a los más necesitados. Oremos...

LITURGIA DE LA EUCARISTÍA

Ofrendas

Junto con el pan y con el vino que acercamos a la Mesa del Señor, presentamos nuestro deseo de vivir en *común-
unión* con Cristo y los hermanos.

Puede ofrecerse algún símbolo de Dios Trinidad, por ejemplo tres cirios encendidos. Cantamos...

Comunión

Ya está preparado el banquete. Y todos somos invitados a recibir a Jesús como alimento. Esto nos da mucha alegría y con esa alegría nos acercamos, cantando...

Despedida

Queridos chicos: que lo que hemos participado en esta Misa lo llevemos a todos los hermanos que no estuvieron presentes. Cantamos...

FIESTA DE LA SANTÍSIMA TRINIDAD



Dios mío,
Padre, Hijo y Espíritu Santo,

quiero darte gracias
por todos lo que me das cada día.

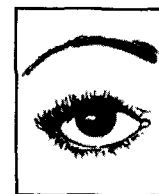

Padre, quiero pedirte
que me ayudes a ser bueno
y que el **Espíritu Santo**
esté siempre conmigo
para poder vivir el amor
que **Jesús** espera de mí.

GUIÓN PARA LA MISA DE LA FESTIVIDAD DEL CUERPO Y SANGRE DE CRISTO

AMBIENTACIÓN

- Preparar seis carteles con distintas partes del cuerpo (ojo, mano derecha, mano izquierda, nariz, pierna y oreja).
- Se realizan en planchas de isopor expandido (Ter-gopol®) de 50 cm. por 50 cm. y de 1 cm de espesor. No se recorta la silueta, para que detrás se puedan pegar las hojas escritas con los diálogos de cada niño. De esta manera sabrán el momento de intervenir y no tendrán que memorizar largos textos.

**Modelos
para ampliar**



*De la mano,
hay que hacer
dos carteles.*

•Texto: (hay que escribirlo claro y remarcar el momento en que interviene cada niño).

Pierna: ¡Buen día , señor ojo! ¿Cómo está?

Ojo: Bien señora pierna. Bah, es una forma de decir, la verdad estoy un poco triste.

Pierna: Y, ¿porqué, si se puede saber?

Ojo: Es que yo quiero caminar, no quiero estar todo el tiempo viendo y viendo...

Pierna: Ay! Pero si es tan lindo ver los colores, la gente, las flores... Usted tiene que pensar que, gracias a usted, yo puedo ver.

Ojo: ¡Cierto! Y yo gracias a usted, puedo caminar...
¡Qué importantes que somos!

Pierna: ¡Por supuesto! ¡Ni hablar!
¡Somos los miembros más importantes del cuerpo!

Doña Oreja que estaba escuchando, se va.

Mano derecha: ¡Socorro! ¡Auxilio! ¡Vengan pronto!

Mano izquierda: ¿Qué pasa? ¿Qué pasa?

Nariz: ¿Por qué hacen tanto barullo?

Mano derecha: ¡Doña oreja se va!

Mano izquierda: ¿Cómo que se va? ¿A dónde se va?

Nariz: ¿Dónde, dónde? ¿Qué le pasa? ¿Por qué se va?

Mano derecha: ¿Cómo vamos a hacer? Sin ella no escucharemos nada ¡No habrá música!

Nariz: ¡Ahora sí que estamos listos! Pero, ¿qué le pasó?
¿Porqué decidió irse?

Mano izquierda: Escuchó una conversación entre doña Pierna y don Ojo en la cual ellos decían que eran los miembros más importantes del cuerpo.

Mano derecha: ¡Esto no puede ser! Hay que convencerla para que vuelva con nosotros

Nariz: ¡Doña Oreja! ¡Doña Oreja! ¡Vuelva! Si usted se va, no va a poder oler nada, y yo no voy a poder escuchar nada. Sólo sabré el olor de las comidas y nunca me enteraré como se llaman.

Manos: Doña Oreja, si usted se va, no sabremos si tocamos bien el piano.

Pierna: No se vaya, doña Oreja... Discúlpeme lo que dije. Pensándolo bien, sin usted nunca sabré donde estoy parada.

Ojo: Sí, perdone, estuvimos mal. La verdad es que solos, ninguno es el más importante, todos necesitamos de todos.

Nariz: Sí, porque aunque hacemos cosas diferentes, todas son actividades necesarias y sólo unidos seremos felices.

RITOS INICIALES

Recibimos al celebrante, de pie y cantando

Entrada

Todos los amigos de Jesús formamos un sólo cuerpo, una sola familia, la Iglesia.

Lo que celebramos hoy es que Jesús se quedó como alimento para toda su familia, para todos nosotros.

Acto penitencial

1. Por las veces que nos peleamos con nuestros hermanos. *Señor, ten piedad...*
2. Por las veces que no obedecemos a nuestros padres. *Cristo, ten piedad...*
3. Por las veces que contestamos mal. *Señor, ten piedad...*

LITURGIA DE LA PALABRA

Lectura

Ahora vamos a leer un pedacito de una carta de san Pablo a los Corintios (*1ª Corintios 10,16-17*) donde nos

dice que, como cristianos, lo que nos une a todos es el pan y el vino que compartimos recordando la Última Cena de Jesús. ¿La escuchamos?

Salmo

Salmo 147.

Evangelio

Hoy, como siempre, Jesús tiene un mensaje. Él nos dice cómo ha querido quedarse entre nosotros.

Escuchamos atentamente la lectura del Santo Evangelio (*Juan 6,51-58*). Nos ponemos de pie y cantamos el Aleluia.

Homilía

Los chicos representan el guión sugerido y el sacerdote aprovecha la situación teatralizada para explicar el evangelio y hablar de la unión entre los miembros de la Iglesia.

Oración de los fieles

A cada oración respondemos:

Todos unidos te lo pedimos con fe.

1. Para que tu Iglesia sea siempre un sólo cuerpo. *Oremos...*
2. Para que los gobernantes trabajen por la paz de los pueblos. *Oremos...*
3. Para que nuestros hermanos más necesitados reciban de ésta, tu familia, la ayuda que los alivie. *Oremos...*
4. Para que todos los niños crezcan en un mundo que les dé amor y seguridad. *Oremos...*

Ofrendas

Junto con el Pan y el Vino presentamos nuestro deseo de vivir en unión con Jesús y nuestros hermanos.

Cantamos...

Comunión

Ahora Jesús nos une con su cuerpo y con su sangre en la comunión. Nos acercamos a recibirlo. Cantamos...

Despedida

Vayámonos, como familia de Jesús, con el compromiso de anunciar que él se quedó con nosotros. Cantamos...

GUIÓN PARA LA MISA DE LA FIESTA DE LA ASUNCIÓN DE MARÍA

AMBIENTACIÓN

- Preparar el recurso para utilizar después de la lectura del Evangelio. Se trata de hacer un sobre gigante en cartulina sobre el cual se escriben los siguientes datos en forma clara:

Para: ***El corazón.***

Calle: ***De todos los hombres.***

Ciudad: ***Disponibilidad.***

Provincia: ***Construcción del Reino de Dios.***

País: ***El mundo de hoy.***

También se puede dibujar un sello en el margen superior derecho.

Remitente: ***María de Nazaret.***

Dentro del sobre se colocarán tres carteles:

Un corazón que en el reverso dice **SER.**

Dos manos que en el reverso dicen **VI.**

Dos pies que en el reverso dicen **CIO.**

- Preparar un recordatorio para entregar al final de la celebración.

MODELO DEL SOBRE PARA LA CARTA DE LA VIRGEN MARÍA


Para: *El corazón.*

Calle: *De todos los hombres.*

Ciudad: *Disponibilidad.*

Provincia: *Construcción del Reino de Dios.*


País: *El mundo de hoy.*



Entregar a la comunidad de...

Remitente: La Virgen María

Celebremos con Jesús



SEK



VI



CI

RITOS INICIALES

Nos ponemos de pie para recibir al celebrante.

Cantamos...

Entrada

Queridos niños: hoy, 15 de agosto, es una de las fiestas más importantes de la Virgen María. En todo el mundo se celebra la Asunción de la Virgen María a los cielos en cuerpo y alma. ¿Ustedes sabían que ella fue llevada al cielo por Dios cuando murió? Por eso, ya está donde todos nosotros deseamos estar, junto al Padre.

Acto penitencial

1. Por las veces que no ayudamos a los que nos necesitan. *Señor, ten piedad...*
2. Por las veces que somos egoístas. *Cristo, ten piedad...*
3. Por las veces que no ponemos voluntad para hacer las cosas. *Señor, ten piedad...*

LITURGIA DE LA PALABRA

1ª Lectura

Leyendo la primera carta de San Pablo a los corintios (*1ª Corintios 15, 20-26.*) escuchamos el relato de la resurrección de Cristo. Esto nos ayuda a renovar nuestra fe en que también resucitaremos.

Salmo

Salmo

Antífona: **Mi alma canta el amor de Dios.**

Evangelio

La Virgen María ya ha recibido su premio; está junto al Padre. Escuchemos atentamente: ¿Cómo era ella con las otras personas? ¿A qué se dedicaba la mamá de Jesús? (*Lucas 1, 39-56.*)

Homilía

Reflexionemos acerca de las actitudes de María para tratar de ser como ella. El Evangelio nos cuenta que María, cuando se enteró de que Isabel estaba embarazada, la fue a

visitar. Fue un viaje difícil, porque Isabel vivía lejos y María también estaba embarazada. Lo hizo por que su prima la necesitaba. Y se quedó todo el tiempo que fue necesario ayudándola en todo.

Un niño, con algún detalle en la indumentaria (gorra, chaqueta, mochila) de manera que se note que es un cartero, aparece con la carta preparada y diciendo en voz alta para que todos escuchen:

-¡Noticias para la comunidad! ¡Carta para ustedes! La envía la señora María de Nazaret...

Otros niños se acercan a recibirla y la abren para buscar la carta. Miran bien dentro del sobre y van sacando las cartulinas con el corazón, los pies y las manos. Se muestran muy sorprendidos. El niño que hace de cartero les propone unir las sílabas que están al dorso de cada dibujo.

-¿A ver? ¿Qué dice? ¿Servicio?

El catequista o el sacerdote intentará que los chicos arriben a alguna conclusión. Puede lograrse por medio de preguntas:

- ¿Cómo hacer lo que hizo María con nuestros pies? (tenerlos siempre dispuestos para caminar hacia los demás.)
- ¿Cómo hacer lo que hizo María con nuestras manos? (tenerlas abiertas para ayudar a todos.)
- ¿Cómo hacer lo que hizo María con nuestro corazón? (Ser generosos y brindar cariño.)

Oración de los fieles

Nos unimos rezando:

Padre, por medio de María, escúchanos.

- Por el Papa para que con alegría y entusiasmo lleve tu Palabra a todos los hombres. *Te pedimos...*
- Por nuestra comunidad para que tenga siempre una actitud de servicio hacia todos. *Te pedimos...*
- Por nuestras familias, para que descubran que servir al hermano es darle sus manos, sus pies y su corazón con amor. *Te pedimos...*



LITURGIA DE LA ECUCARISTÍA

Ofrendas

Los niños llevan a la mesa de Jesús, el pan y el vino. Todos los que estamos aquí, acercamos nuestro deseo de tener la actitud de servicio y la disponibilidad de la Virgen María. Cantamos...

Comunión:

Jesús, es nuestro alimento y es él quien nos invita a que nos acerquemos a recibirlo, cantando como hermanos.

Acción de gracias

Uno de los niños participantes se adelanta y reza en voz alta: Te damos gracias, Señor, por habernos regalado a tu madre como madre nuestra. Te damos gracias porque nos damos cuenta de que es posible vivir de acuerdo con tu voluntad. María es un ejemplo de vida que nos alienta a alcanzar tus promesas. Te damos gracias, también, por nuestras mamás y por todas las personas que nos ayudan a conocerte y a estar, cada día, más cerca tuyo.

Despedida

Nos despedimos cantando con mucha alegría porque María nos ha enseñado cómo debemos servir a nuestros hermanos. También lo hacemos con mucho agradecimiento porque su **SÍ**, nos dió a Jesús. Llevemos esta buena noticia a todos los otros chicos que hoy no vinieron.

Cantamos...

Canto a María

Mi alma canta el amor de Dios
y mi Espíritu al Salvador.
Porque él miró mi humildad.
Todo el mundo me aclamará.

Y la Virgen Santa
le cantó al Señor
dándole las gracias,
por su gran amor.

Al humilde Dios levantará,
al soberbio lo derribará,
al hambriento le dará su pan
y a los ricos los despedirá.

Y la Virgen santa ...

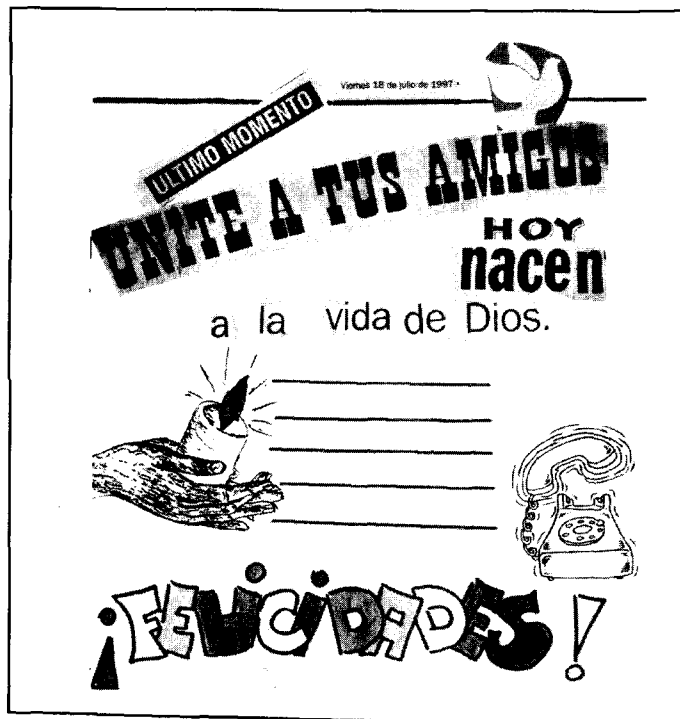
Desde siempre Dios nos eligió
para ser testigos de su amor,
su misericordia y su bondad
con nosotros siempre estarán.

Y la Virgen santa ...

GUIÓN PARA LA CELEBRACIÓN DEL SACRAMENTO DEL BAUTISMO.

AMBIENTACION

- Preparar un cartel: **Noticia** muy esperada. Hoy, nacen a la vida de Dios.



- Preparar todo lo necesario con anticipación: Pila bautismal, agua para bendecir, toalla para secar, Cirio Pascual, Oleo de los Catecúmenos, Santo Crisma, las velas para que los niños reciban la Luz de Cristo, fósforos, cantos impresos para que todos participen.
- Recordatorios (*ver modelo sugerido*).
- Adornar el templo con flores.
- Dejar un lugar preferencial para las familias de los niños que se bautizan.
- Organizar la procesión:
 1. Crucifijo y dos ciriales.
 2. El Libro de la Palabra.
 3. Los niños que se van a bautizar acompañados por sus padres y padrinos.
 4. El celebrante.

La silueta de la llave se recorta en una cartulina de color.

Sobre ella se escribe la fecha de la celebración.



RITOS INICIALES

Entrada

Hoy, toda la comunidad parroquial festeja con alegría, el bautismo de algunos niños que concurren a la catequesis parroquial. Comienza para ellos una nueva vida, la vida en el Espíritu y van pertenecer a la familia de Dios, la Iglesia.

Serán reconocidos como hijos de Dios y hermanos de todos los cristianos. Nos ponemos de pie para recibirlos.

Se acercan acompañados por sus padres, padrinos y el párroco, padre...

Cantamos...

NOMBRE - INTERROGATORIOS - SEÑAL DE LA CRUZ

El celebrante preguntará a las familias:

- Los nombres de los niños.
- Acerca del compromiso que asumirán
- Realizará en la frente de cada niño la Señal de la Cruz. Este gesto es muy importante ya que nos enseña que nuestro distintivo de cristianos es la Cruz de Cristo.

LITURGIA DE LA PALABRA

1ª lectura

Escuchemos con atención al profeta Ezequiel (Ez. 36, 24-28.) que nos habla de purificar y transformar el corazón por medio del agua pura.

Salmo

Salmo 121 (*cantado*).

Antífona: **Que alegría cuando me dijeron,
vamos a la casa del Señor.**

Evangelio

El evangelista san Marcos (*Marcos 1, 9-11*) nos relata el bautismo de Jesús. Escuchamos con atención.

Nos ponemos de pie y cantamos el aleluia.

Oración de los fieles

A cada intención respondemos:

Señor, escucha a tu pueblo.

1. Por el Papa, los obispos y sacerdotes, para que ayuden a todos los hombres a conocerte y amarte.
Oremos...

2. Por nuestra comunidad, para que siempre esté atenta a las necesidades de todos los hermanos, especialmente los más necesitados. *Oremos...*
3. Por los niños que hoy reciben el sacramento del Bautismo, para que descubran la alegría de ser tus hijos. *Oremos...*
4. Por los padres y padrinos, para que escuchen la Palabra de Dios y, animados por ella, puedan transformar su corazón y dar ejemplo de fe a estos niños. *Oremos...*

EXORCISMO Y UNCIÓN PRE-BAUTISMAL

Guía: El celebrante pedirá a Dios que libere a estos niños del pecado original. Han sido llamados por Cristo a la fe y el sacerdote los ungirá con el óleo de los catecúmenos.

RECUERDO DEL AGUA YA BENDECIDA LA NOCHE DE PASCUA

Guía: Sabemos que, en el ritual del Bautismo, ocupa un lugar de suma importancia el signo del agua. Es el agua que limpia, que da vida y que nutre a la creación. Por eso, el celebrante, en este momento, nos presenta el agua que hemos bendecido en la Vigilia Pascual, con la cual serán bautizados estos niños.

RENUNCIA Y RENOVACIÓN DE FE

Ahora mismo vamos a proclamar que no queremos tener nada que ver con el mal y que sí queremos comprometernos con Dios y con su Palabra.

Para hacerlo, el celebrante nos invitará a renunciar a todo aquello que nos aleja de Dios a lo que contestaremos:

-Sí, renunciamos (3 veces).

Y también nos va a invitar a renovar nuestra fe, comprometiéndonos a vivir como hermanos llevando su luz por el mundo, a lo que contestaremos:

-Sí, creemos (3 veces).

BAUTISMO DE AGUA

Llegó el momento tan esperado, los niños se acercarán a la pila bautismal para recibir el Espíritu Santo, que los hace hijos de Dios y miembros de su Iglesia.

Cantamos *Por el bautismo somos cristianos*.

UNCIÓN POS-BAUTISMAL

Guía: estos niños ya son hombres nuevos. Ahora el celebrante los ungirá con el Santo Crisma. El Crisma es un aceite perfumado, signo de fortaleza y que los consagra a Dios.

IMPOSICIÓN VESTIDURA BLANCA

El color blanco nos habla de pureza, de transparencia y de limpieza. Para la celebración del Bautismo, la vestidura blanca es un signo que representa que los niños tienen una vida nueva, blanca y pura.

ENTREGA DE LA LUZ

Invitamos a los niños y a sus padrinos a que se acerquen con sus velas al Cirio Pascual. Tomarán de éste la luz que es el mismo Cristo que ha dicho que quien permanece en él nunca andará en las tinieblas. Esta Luz que van a recibir nunca deberá apagarse sus vidas.

Cantamos *Esta es la luz de Cristo*.

LITURGIA DE LA EUCARISTÍA

Ofrendas

Presentamos al Señor, en su mesa, junto al pan y al vino, nuestro corazón para que El lo transforme y nos haga dar buenos frutos. Cantamos...

Comunión:

Jesús ha venido a nosotros para que tengamos vida para siempre y en este momento se nos ofrece a todos como Pan de Vida para que nos alimentemos con su gracia. Nos acercamos cantando...

Despedida

Con la alegría de ver que nuestra familia se agrandó, por estos nuevos hijos de Dios, nos retiramos con el compromiso de seguir el camino que Jesús nos señala.


Cantamos...

GUIÓN PARA LA CELEBRACIÓN DE LA MISA DE CONFIRMACIÓN

AMBIENTACION

- El templo parroquial, o la capilla del colegio, debe estar preparado en forma adecuada para celebrar este Sacramento que generalmente convoca a muchas personas (*es importante que los organizadores reserven los primeros asientos para los padrinos y los confirmandos y también prevean un lugar cómodo para las familias*).
- Preparar un cartel: **El Señor es mi pastor.**
- Preparar los adornos para los bancos.

Modelo: (*vela roja en los extremos de cada banco donde se sientan los confirmandos*).



- La procesión se ordena de la siguiente manera:
 - 1 - La cruz y los cirios.
 - 2 - La Biblia.
 - 3 - El Santo Crisma (*llevado en una bandeja*).
 - 4 - Los confirmandos y sus padrinos.
 - 5 - Los ministros y, al final, el Obispo.

RITOS INICIALES

Guía: Queridos hermanos, nos ponemos de pie y acompañamos con nuestro canto la entrada de la procesión en la cual recibimos la cruz, la luz, el libro de la Palabra de Dios, el Santo Crisma, con el que serán ungidos los que hoy se confirman, los niños y sus padrinos, nuestro párroco y nuestro Obispo que presidirá esta celebración.

Cantamos...

Entrada

Hermanos, hoy nos hemos reunido para participar de la Santa Misa, durante la cual un grupo de niños de nuestra comunidad van a recibir el Sacramento de la Confirmación. Va a hacerse presente entre nosotros el Espíritu Santo de la misma manera que el día de Pentecostés fue recibido por los discípulos de Jesús para darles la fortaleza que les permitió llevar su mensaje de salvación hasta los confines

de la tierra. Aquí también, un sucesor de los apóstoles, nuestro Obispo, impondrá las manos y ungirá con el santo Crisma a estos niños, comunicándoles el poder del Espíritu Santo.

Acto penitencial

El celebrante realiza el ritual propio del Misal.

LITURGIA DE LA PALABRA

1ª lectura

Escuchemos como el profeta Isaías nos manifiesta como actúa el Espíritu de Dios (*Is. 11, 1-4a*).

Salmo

Salmo 22, 1 - 6.

Antífona: **El Señor es mi pastor.**

2ª lectura

En la segunda lectura el apóstol San Pablo, nos muestra como el Espíritu Santo nos ayuda para dar testimonio de que somos hijos de Dios (*Rom. 8, 14-17*).

Evangelio:

El Espíritu de Dios estará siempre con nosotros. Nos ponemos de pie para escuchar el mensaje del santo Evangelio (Jn 14,15-17).

(Después de leído el Evangelio el Obispo se sienta, y se procede a presentar a los confirmandos, llamándolos por su nombre, se ponen de pie, para que sean reconocidos.)

Guía:

- Comienza el rito de la Confirmación, el Padre... párroco de nuestra comunidad, presenta a los confirmandos, llamando a cada uno por su nombre.
- Lista de los nombres
- Diálogo de presentación (nº 22 del ritual).

Homilía

LITURGIA DEL SACRAMENTO DE LA CONFIRMACIÓN

Renovación promesas bautismales

Guía: Ahora los confirmandos, puestos de pie, renovarán las promesas bautismales, renunciando a todo lo que esté en contra de Cristo y reafirmando la fe de toda la

Iglesia. Todos los presentes los acompañamos en este momento renovando juntos la fe que nos une.

Imposición de las manos

Guía: Después de la profesión de fe, el Obispo, repitiendo el gesto que usaban los Apóstoles, va a imponer sus manos sobre los confirmandos, pidiendo al Espíritu Santo, que los consagre y los fortalezca con sus dones. Unámonos en silencio a su oración.

Crismación

Este es el momento en que cada uno de los hermanos confirmandos será marcado con la Cruz gloriosa de Cristo, será ungido con el Santo Crisma (*óleo perfumado*) y el Obispo impondrá sus manos.

Este gesto es el momento más importante de la liturgia del sacramento de la Confirmación. Significa que estos hermanos son semejantes a Cristo y son enviados a dar testimonio de él en el mundo. Nosotros, los que ya hemos recibido la Confirmación, recordamos aquel momento tan importante de nuestra vida y nos comprometemos a seguir llevando a Jesús con la palabra y con la vida.

Oración de los fieles

A cada intención respondemos:

Por el poder de tu Espíritu, ayúdanos Señor.

1. Por la Iglesia, para que, unida por tu Espíritu y en comunión los pastores y el pueblo, demos testimonio de esperanza a todos los hombres, llevando tu Evangelio y amando y sirviendo a los hermanos. *Oremos...*
2. Por todos los niños que hoy se confirman, para que el sacramento recibido sea, en ellos, fuente de santidad y puedan dar testimonio de coherencia entre su fe y su vida. *Oremos...*
3. Por los padres y padrinos, para que siempre estén cerca de sus hijos y ahijados y continúen siendo ejemplo, consejo y ayuda en la vida cristiana de estos niños. *Oremos...*
4. Por todos los hombres, mujeres y niños que están en pecado, para que el Espíritu Santo mueva sus corazones hacia la reconciliación con Dios y con los demás, les haga comprender lo equivocado de su camino, y los acerque al amor y a la gracia de Dios. *Oremos...*

LITURGIA DE LA EUCARISTÍA

Ofrendas

Algunos de los niños que hoy se confirmaron serán los encargados de acercar las ofrendas a la mesa del Señor.

- Ofrecen la luz, comprometiéndose a dar testimonio de Cristo Resucitado.
- Ofrecen el pan y el vino que se convertirá en el Cuerpo y en la Sangre de Jesús, alimento de los hijos de Dios.

Cantamos...

Comunión


Jesús en la Eucaristía nos invita a recibirlo, sólo nos pide un corazón disponible para caminar según su voluntad.

Bendición

El Obispo da la bendición y la asamblea responde tres veces amén.

Despedida


El mensaje que hoy recibimos, al celebrar la confirmación en la fe de estos niños, en esta fiesta de la comunidad es que debemos ser serviciales y humildes. Con este compromiso y el firme propósito de hacer vida la Palabra de Dios nos despedimos cantando...



GUIÓN PARA LA CELEBRACIÓN DE LA MISA DE PRIMERA COMUNIÓN

AMBIENTACION

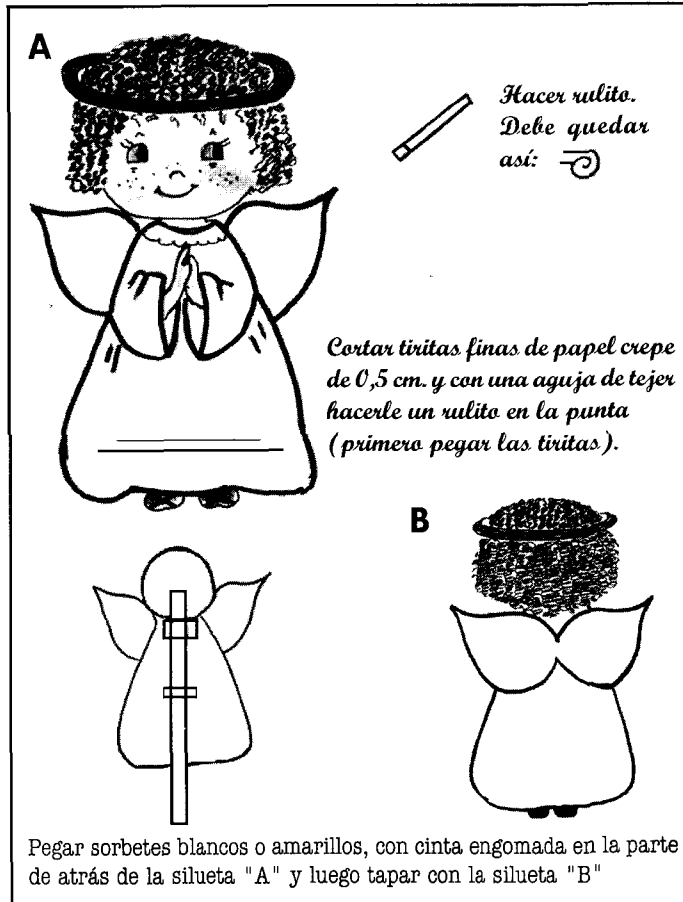
- Preparar el cartel: **El Señor es mi pastor.**



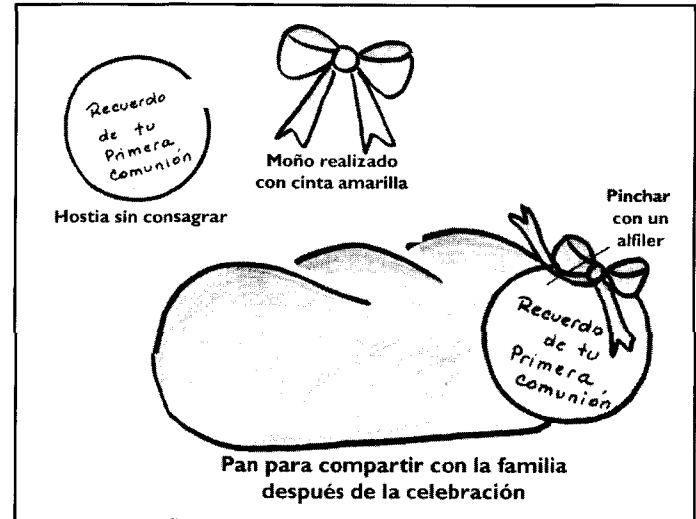
- Preparar un afiche con la oración **¡Bendita sea tu pureza!**

Bendita sea tu pureza
y eternamente lo sea
pues todo un Dios se recrea
en tan graciosa belleza.
A Tí celestial princesa,
Virgen Sagrada María
yo te ofrezco en este día
alma, vida y corazón;
mírame con compasión,
no me dejes Madre mía.

- En los bancos donde se van a sentar los niños que reciben la Primera Comunión se colocarán los angelitos que pueden prepararse de acuerdo con las siguientes sugerencias.



- Tener preparada una flor blanca para cada niño. Cuando entran al templo las irán colocando en un florero vacío, colocado a los pies de una imagen de la Virgen María.
- Preparar recordatorios para los niños (será utilizado como recurso para las ofrendas), que serán colocados en un canasto.



- Organizar la procesión de entrada:
 - 1 - La cruz con los cirios.
 - 2 - El libro de la Palabra de Dios (leccionario).
 - 3 - Los niños que van a recibir su Primera Comunión, llevando la flor a la Virgen María.
 - 4 - El celebrante.

RITOS INICIALES

Para iniciar la procesión el guía dice:
Nos ponemos de pie y cantamos...

Entrada

El Señor nos ha reunido hoy para celebrar el comienzo de una nueva etapa en la vida de: *(leer los nombres de los niños que van a recibir la primera comunión)*.

Ellos se han preparado con entusiasmo para llegar a este momento, han conocido a Jesús, y se han hecho amigos de él. Hoy, al recibirlo como alimento por primera vez en la comunión, lo conocerán de una manera mucho más íntima.

Acto penitencial

1. Jesús, Pan de Vida, te pedimos perdón por las veces que no nos portamos como vos nos pedís. *Señor, ten piedad...*
2. Jesús, Pan de Vida, te pedimos perdón por las veces que tenemos cerrado el corazón. *Cristo, ten piedad...*
3. Jesús, Pan de Vida, te pedimos perdón por las veces que no escuchamos tu Palabra. *Señor, ten piedad...*

LITURGIA DE LA PALABRA:

1ª lectura

En esta primera lectura, Isaías gran amigo de Dios, nos dice, por medio de una comparación, que la Palabra de Dios es poderosa y capaz de transformar totalmente nuestra vida *(Isaías 55, 10-11)*.

Salmo

Salmo 22.

Antífona: **El Señor es mi pastor.**

2ª lectura

San Pablo nos recuerda lo que él mismo recibió como mensaje cuando Jesús quiso quedarse con nosotros desde la última cena *(1ª Corintios 11, 23-26)*.

Evangelio

Jesús, en la lectura del Evangelio de hoy *(Juan 6, 28-38)*, nos dice que nos alimenta para una Vida Nueva con un pan verdadero que es su propio cuerpo. Esta gran noticia la recibimos de pie y cantando el Aleluia.

Oración de los fieles.

A cada oración decimos:

Dáenos siempre Señor, el Pan de la Vida Nueva.

1. Por toda la Iglesia, tu familia que se quiere acercar cada día más a vos. *Oremos...*
2. Por el Papa, los Obispos y sacerdotes para que siempre nos ayuden con su ejemplo y nos enseñen el camino hacia Dios. *Oremos...*
3. Por nuestro Colegio (Parroquia) para que seamos una verdadera familia de amor en Cristo. *Oremos...*
4. Por nuestras familias, para que a ejemplo de la familia de Nazaret reine siempre en ellas la unión, la paz y el amor. *Oremos...*
5. Por todos nosotros que hoy hacemos nuestra primera comunión, para que con la ayuda de Cristo podamos siempre tener la fuerza para crecer cada día más en su amor. *Oremos...*

LITURGIA DE LA EUCARISTÍA

Ofrendas

Presentamos a la mesa del Señor, el pan y el vino que son fruto del trabajo de los hombres. Jesús los ha elegido para que sean su Cuerpo y su Sangre.

Acercamos los recordatorios que los niños llevarán hoy como recuerdo de este día. Cantamos...

Comunión

Como verdadera familia de Dios vamos a comer todos juntos el Pan de Vida que nos mantiene siempre unidos y que es el mismo Jesús. Cantamos...

Acción de gracias:

Querido Jesús:

es mucho lo que tenemos que agradecerte. Toda nuestra vida está colmada de bendiciones. Te agradecemos por nuestra familia, por nuestro amigos, por nuestro estudio y por todo lo que nos hace felices. Te damos gracias también por nuestros catequistas y por quienes nos están acompañando por este camino de encuentro con vos.

Queremos darte las gracias por María, tu mamá, que nos dejaste como ejemplo de persona que supo responder con generosidad a la invitación que le hiciste.

Todos leen el afiche con la oración:

Bendita sea tu pureza.

Despedida

Hoy celebramos esta fiesta junto a Jesús, porque Él alimentó por primera vez a estos niños, vayamos con alegría y compromiso a vivir cada día más esta presencia de Jesús en la Eucaristía. Cantamos juntos...

GUIÓN PARA LA MISA EN LA FIESTA DE LA VIRGEN PATRONA DE LA PARROQUIA

AMBIENTACIÓN:

- Preparar el recurso para la homilía (*se explica en el momento correspondiente de la celebración*).
- Preparar una cartelera con imágenes de la Virgen María según la advocación con la cual se la venera en la parroquia y dibujos alusivos de los niños que participan en las actividades parroquiales..
- Preparar recordatorios: Estos recordatorios serán preparados por los mismos niños en los distintos grupos de catequesis. El catequista trabajará con ellos alguna manualidad: una tarjeta, un dibujo, un poema escrito sobre un material especial, una carta, un pequeño cartel, una figura hecha en arcilla, etcétera. La consigna del trabajo será: *Hagamos un recuerdo para que todos tengan presente a María, nuestra Madre*. Los recordatorios se presentarán junto a las ofrendas. Sugerimos que, a cada uno, se le ponga un número fuera del alcance de la vista. Números iguales serán colocados en un bolsa. Al finalizar la Misa, los presentes retirarán un número y llevarán el recuerdo de María que corresponde.
- Preparar la procesión: la cruz, los ciriales, la Biblia, una imagen de la Virgen María y el celebrante.

RITOS INICIALES

Recibimos al Padre que va a presidir la celebración.
Nos ponemos de pie y cantamos...

Entrada

Hoy nos reunimos, para acompañar, festejar y agradecer con esta Misa que, Nuestra Señora de..., la Virgen María es la patrona de nuestra Parroquia.

Ella es para nosotros, la madre que Jesús nos dejó, la madre que nos abraza, la madre que nos protege y nos ayuda.

Acto penitencial

- Por las veces que no amamos a nuestros hermanos. *Señor, ten piedad...*
- Por las veces que no decimos Sí a la Palabra de Dios. *Cristo, ten piedad...*
- Por las veces que nos olvidamos de rezar. *Señor, ten piedad...*

LITURGIA DE LA PALABRA.

1ª lectura

San Pablo en esta carta (*Gálatas 4, 4-7*) nos escribe una muy buena noticia que nos ha dado el mismo Jesús. El apóstol nos recuerda y nos reafirma que todos somos hijos de Dios. ¿La escuchamos?

Salmo

Salmo 66.

Evangelio

Nos ponemos de pie para escuchar la Buena Noticia que Jesús nos dejó (*Juan 19,25-27*) cuando estaba en la Cruz. Tengamos, como María, la misma actitud de atención y escucha que ella tuvo ante la Palabra.

Cantamos el Aleluia.

Homilía

Se coloca en un lugar visible:

- Una mochila de las que suelen usar los niños.
- Una soga.
- Una imagen o dibujo de la Virgen María.

Se dejan unos minutos para que todos observen estos objetos. El mismo celebrante o un catequista, irá ayudando con la reflexión.

- ¿Para qué sirve la mochila?
- ¿Qué llevan en ella?
- ¿Cómo la llevan?

– **Conclusión a la que se intentará llegar:**

La mochila es una compañera en nuestro caminar, es confidente, (guarda cosas personales) y, aunque pesa, siempre se necesita. Pasamos muchas horas del día con ella, porque la llevamos a la escuela, y también la usamos en el tiempo libre.

- Con la cuerda atamos cosas, levantamos algo pesado, nos auxilia (*te tiran una sogá si te ahogás cuando estas nadando, o si te caés en un pozo*).

– **Conclusión a la que se intentará llegar:**

La sogá nos auxilia, nos sostiene, nos salva, nos levanta cuando caemos.

- ¿Y la Virgen María?

Oración de los fieles

A cada oración respondemos:

Tomados de la mano de María.

1. Por toda la Iglesia, para que anuncie tu Palabra. *Te lo pedimos...*
2. Por los gobernantes, para que ayuden a nuestro pueblo. *Te lo pedimos...*
3. Por nuestra comunidad, para que diga sí como María a las necesidades de las personas. *Te lo pedimos...*
4. Por todas las familias, para que den testimonio de amor y generosidad a sus hijos. *Te lo pedimos...*

LITURGIA DE LA EUCARISTÍA

Ofrendas

Unos niños que representan a los distintos grupos de catequesis (*Primera Comunión, Catequesis Especial, Catequesis de Confirmación, Perseverancia, etc.*), acercan distintos regalos que ellos mismos prepararon y ahora los ofrecen a la Virgen María en la mesa del Señor.

Junto con ellos, los catequistas, acercan el pan y el vino. Los acompañamos cantando...

Comunión

Nos acercamos cantando a la mesa de Jesús, para recibirlo, a él mismo, como Pan de Vida. Cantamos...

Acción de gracias

Un niño y una niña se adelantan y leen, en voz alta, la oración de acción de gracias.

Te damos gracias, Señor,
por todos los regalos que nos hacés.
Por nuestra familia, por nuestros amigos,
por la vida que disfrutamos cada día.
Te damos gracias, Señor,
por haber invitado a María
a ser tu mamá.
Y te damos gracias, Señor,
por habernos dejado a su cargo
ofreciéndola como madre nuestra.

Ofrecimiento Mariano

¡Oh, Señora mía! ¡Oh Madre mía!
Yo me ofrezco enteramente a tí;
y en prueba de mi filial afecto
te consagro en este día
mis ojos, mis oídos,
mi lengua, mi corazón,
en una palabra, todo mi ser.
Ya que soy tuyo, ¡Oh Madre de bondad!
Guárdame y defiéndeme como cosa
y posesión tuya. Amén.

Despedida

Hoy, hemos festejado esta fiesta tan linda que es la fiesta de nuestra madre del cielo, María de...

Con su imagen recorreremos nuestro barrio, para que los vecinos puedan saludarla en su día.

Salimos en procesión, cantando María, Madre del cielo.

"María, Madre del cielo"

(con la música de Santa María del camino)

Para ir creciendo en la vida
a nuestro lado estás
María, madre del cielo,
gracias por tu amistad. (Bis)

Estrillo:

Sí, sí, sí, si con nosotros
siempre estás tú, Madre del cielo sí,
si con nosotros siempre estás tú
Madre del cielo, sí.

Si muchas veces parece
que nada puede cambiar
María, Madre del cielo
tu fuerza nos va a ayudar.

Estribillo

Aunque no lo conozcamos
si a nuestro lado está
tú desde el cielo nos dices
tú mano le debes dar.

Estribillo

Es difícil, tú lo sabes
pero nos dices que igual
día a día y poco a poco
todo se puede cambiar

GUIÓN PARA LA MISA DE LA FIESTA DE "CRISTO REY"

AMBIENTACIÓN

- Preparar un recurso para utilizar como motivación o punto de partida de la homilía. En un afiche vertical están escritas una serie de actitudes positivas, de manera tal que se pueda leer **Reino de Dios** (remarcar estas tres palabras con el mismo color, pero con trazo más grueso). Sobre cada una de las palabras se colocan tiras de papel en las cuales están escritas las actitudes negativas. Una a una se destapan las actitudes positivas y se comentan.

c o m p a **R** t i r
r e s p e t o
c o n f i a n z a
h o n e s t i d a d
g e n e r o s i d a d

a y u d a
l e a l t a d

v e r **D** a d
a m i s t a d
b u e n o
s a l v a r

a c a p a r a r
b u r l a
d u d a
d e s h o n e s t i d a d
e g o i s m o
p e r j u d i c a r
t r a i c i ó n
m e n t i r a
e n e m i s t a d
m a l d a d
c o n d e n a r

- Preparar un recordatorio



- Ordenar la procesión de entrada:
 - 1 - Ciriales.
 - 2 - La cruz, que puede estar adornada con flores.
 - 3 - El Libro de la Palabra de Dios.
 - 4 - El sacerdote celebrante.

RITOS INICIALES

Entrada

Nos ponemos de pie y acompañamos la procesión de entrada entonando...

Hoy toda la Iglesia celebra con verdadera alegría la fiesta de Cristo Rey. Este encuentro nos ayudará a ver cómo es el Reino de Dios y cómo Jesús explica su presencia entre nosotros. También hoy se cierra el año litúrgico. Es el fin de año para la Iglesia. El pueblo de Dios se prepara de una manera especial para todos los acontecimientos importantes y, entonces, desde el próximo domingo empezaremos a prepararnos para la llegada de Niño Jesús en Navidad. La fiesta de hoy es para celebrar que Jesús es el Señor, nuestro Salvador, nuestro Rey.

¿Cómo es el Reino de Dios? ¿Jesús es un rey como son los reyes de los hombres? Prestemos atención porque hoy lo sabremos...

Acto penitencial

1. Te pedimos perdón por las veces que no seguimos el camino que tú nos enseñas. *Señor, ten piedad...*
2. Te pedimos perdón por las veces que no te reconocemos en el niño que lastimamos. *Cristo, ten piedad...*

3. Te pedimos perdón por las veces que no escuchamos tu palabra. *Señor, ten piedad...*

LITURGIA DE LA PALABRA

1ª lectura

El libro de Samuel (2º Samuel 5, 1-3) nos habla de la unción de David como rey. El más famoso de los reyes de Israel fue un simple pastor. Escuchemos...

Salmo

Salmo 99.

Antífona: **Tenemos un Dios Santo.**

2ª lectura

Nosotros somos la Iglesia de Cristo, por eso lo tenemos a él como nuestro rey. Escuchemos atentamente cómo se refiere al tema el apóstol Pablo (Colosenses 1, 12-20).

Evangelio

La mayoría de las personas de la época de Jesús no entendieron el Reino de Cristo. Los romanos se burlaron

de él con la corona que le pusieron el día de su crucifixión. Sin embargo un hombre, un malhechor, que estaba a su lado en la cruz, lo reconoció. Escuchemos cómo lo escribe san Lucas (Lc. 23, 35-43).

Oración de los fieles

A cada oración, pedimos unidos:

Venga a nosotros tu Reino, Señor.

1. Para construir una Iglesia alegre y abierta a las necesidades de todos los hombres. *Te pedimos...*
2. Para construir una comunidad que sea capaz de llevar tu Palabra a todos los lugares. *Te pedimos...*
3. Para que los adultos sean capaces de construir un mundo más justo y más fraterno. *Te pedimos...*

LITURGIA DE LA EUCARISTÍA

Ofrendas

Junto con los dones del pan y el vino te ofrecemos los frutos de la tierra y otros hechos por nuestras manos (*una torta, galletitas, un postre*), que queremos llevárselos a... porque está enfermo y no ha podido venir a la celebración. Cantamos...

Saludo de la Paz

El Reino de Jesús, es un Reino de amor y de paz. Nosotros queremos seguir trabajando por el Reino de Jesús, por eso nuestro gesto es dar amor y paz al hermano.

Comunión

Nosotros somos muy felices, porque el mismo Jesús se ha quedado para ser nuestro alimento, para ser pan de vida. Un gran rey que se hizo pequeño como nosotros ahora nos invita a su mesa para que comamos todos juntos.

Acompañamos este momento con una canción...


Despedida

Llevemos a nuestros hogares este mensaje: Jesús es el Rey de nuestro corazón, de nuestra familia y de nuestro pueblo. Nos despedimos cantando...

GUIÓN PARA LA MISA DEL 1º DOMINGO DE ADVIENTO

AMBIENTACIÓN

- Preparar un recurso para utilizar antes de la homilía. Llevar un par de marcadores gruesos para escribir el crucigrama y diseñar un corazón abierto con el crucigrama sugerido que deben completar.



• LAS PISTAS:

- 1) Tiempo de preparación. Son cuatro domingos antes de la Navidad (Adviento).
- 2) Nos preparamos para la... de Jesús (Venida).
- 3) En el adviento nos preparamos para vivir bien la... (Navidad).

- 4) Es el momento de... nuestro corazón (Abrir).
- 5) Preparamos el nacimiento de... (Jesús).
- 6) Adviento, tiempo de espera y ... (Confianza).
- 7) Navidad es el... de Jesús (Nacimiento).
- 8) Hagamos a Jesús un pesebre en nuestro... (Corazón).

RITOS INICIALES

Recibimos al celebrante con alegría.
Nos ponemos de pie y cantamos...

Entrada

Hoy comenzamos a vivir un tiempo especial del año litúrgico llamado Adviento. Es un tiempo de espera y de preparación. De espera para recibir a Jesús, el Salvador, en Navidad; y de preparación para que cuando él venga nos encuentre con el corazón limpio y abierto para recibirlo.

Acto penitencial:

1. Por las veces que Adviento fue sólo una palabra en nuestra vida. *Señor, ten piedad...*
2. Por las veces que no dejamos lugar para que Jesús nazca en nuestro corazón. *Cristo, ten piedad...*

3. Por las veces que no vivimos como verdaderos cristianos. *Señor, ten piedad...*

LITURGIA DE LA PALABRA:

1ª lectura

La justicia y el amor deben estar presentes en todas nuestras acciones (*Is. 2, 1-5*). Escuchemos al profeta Isaías.

Salmo

Salmo 121.

Antífona: **¡Que alegría cuando me dijeron
vengan a la Casa del Señor!**

2ª lectura

San Pablo nos invita a preparar nuestro corazón para recibir la luz (*Rm. 13, 11-14*).

Evangelio

Escuchemos a san Mateo que nos dice cómo debemos prepararnos. Nos ponemos de pie para escuchar el Santo Evangelio (*Mt. 24, 37-44*).

Homilía

El sacerdote o un catequista anima el recurso de completar las palabras del corazón que se ha preparado con la palabra **ADVIENTO** como mensaje central. Paulatinamente va formulando las preguntas correspondientes para completar el diagrama.

Oración de los fieles

A cada oración respondemos:

Te lo pedimos, Padre bueno.

1. Por nuestra comunidad, para que este tiempo de Adviento sea un momento de verdadera preparación para recibir a Jesús. *Oremos...*
2. Por los gobernantes, para que el Señor los ilumine y los conduzca por el camino de la justicia y de la paz. *Oremos...*
3. Para que en nuestras familias sepamos comprender el verdadero sentido de la justicia y del amor. *Oremos...*

LITURGIA DE LA EUCARISTÍA:

Ofrendas

Junto con el pan y con el vino ofrecemos a Jesús nuestras actitudes de cada día y nuestro compromiso de esperarlo con un corazón abierto.

Cantamos...

Comunión

Jesús nos invita para que nos acerquemos a su mesa con el corazón lleno de esperanza. Cantamos...

Despedida

Volvemos a nuestros hogares con el compromiso de convertir este tiempo de Adviento en una verdadera preparación para recibir a Jesús en la próxima Navidad.

Cantamos....

Las hojas del racimo se realizan con cartulina. Preferentemente en dos tonos de verde



Los alambres deben forrarse con papel crepé verde.

Los globos deben ser de color lila o verde.

El espacio para colgar los globos debe calcularse de manera que se pueda formar bien el racimo.

Pie trípode



GUIÓN PARA LA CELEBRACION EN LA VISITA PASTORAL DEL OBISPO.

AMBIENTACIÓN

- Preparar carteles de bienvenida que se colocarán en diversos lugares de la parroquia.
- Preparar los materiales para llevar a cabo el recurso motivador de la homilía (ver esquema de la página anterior). Necesitamos armar, en madera, el esqueleto de un racimo de uvas (sugerimos que tenga un metro de alto, aproximadamente). Se adornará con hojas de parra confeccionadas en cartulina verde de tonos distintos. Papel crepé verde para forrar todo el esqueleto y globos de color lila y verde para que, inflados, parezcan uvas (un globo para cada niño participante).
- Previamente a la visita del obispo, se trabaja con los chicos el tema de la organización de la Iglesia, qué lugar y responsabilidad tiene el obispo y el sentido de la visita (Éstos, serán contenidos básicos para formular a las preguntas que harán los chicos al final de la celebración).
- Preparar un presente para que los niños entreguen al obispo (Puede ser un rompecabezas que represente a todos los grupos de catequesis, o alguna manualidad realizada por ellos).

Ritos Iniciales

Entrada

¡Bienvenidos a todos! Estamos aquí reunidos con mucha alegría por que hoy nuestra parroquia recibe la visita pastoral de nuestro obispo.

Hace mucho tiempo, Jesús encomendó a los apóstoles la misión de construir la Iglesia, llevando su Buena Noticia y fundando comunidades cristianas por todo el mundo.

Hoy, los sucesores de los apóstoles son los obispos que tienen la misma misión de anunciar a Jesús, enseñar su Palabra, y guiar a la Iglesia.

Nos ponemos de pie para recibir a nuestro Obispo (se dice el nombre completo), y cantamos **Somos un pueblo que camina**.

Durante la canción se produce la procesión de entrada.

El obispo saluda desde el altar y explica los símbolos presentes en su vestidura (*Mitra, báculo, anillo, pectoral*).

Presentación de los chicos

Señor Obispo, realmente es para nosotros un gran placer tenerlo en nuestra casa. En estos días de visita pastoral, usted ha conocido varios grupos de la parroquia y hoy los

chicos de la catequesis se van a presentar y van a entregarle un pequeño presente como signo de bienvenida que ellos han preparado junto a sus catequistas.

LITURGIA DE LA PALABRA

Evangelio

Nos ponemos de pie para escuchar la Palabra de Dios (*Juan 15, 1-5*).

Homilía

Tomamos asiento y cantamos **Juntos como hermanos**.

Pensando en el mensaje que hemos escuchado en la Biblia y en el contenido de la canción que hemos cantado, vamos a tener presente de una manera muy especial que todos formamos un sólo cuerpo. Como signo externo que refleja esta idea, formaremos un racimo de abundantes uvas.

A cada uva le hemos puesto un nombre: colaboración, perdón, ayuda, comprensión, bondad, respeto, paciencia, alegría y muchos más. Estos valores nos representan a los que formamos la gran familia de Cristo, la Iglesia.

Después de haber formado el racimo, el obispo llevará a cabo la homilía.

Oración de los fieles

Nos ponemos de pie.

Todos juntos, como miembros de esta gran familia, elevamos nuestras oraciones al Señor. Como respuesta a cada petición cantamos **pidan y se les dará**.

1. Fortalece al Papa, a los obispos y a los sacerdotes en su misión de guiar la Iglesia. *Oremos...*
2. Para que, como Iglesia, seamos testimonio de unidad, de alegría y de amor. *Oremos...*
3. Para que nuestra comunidad sea más solidaria y fraterna. *Oremos...*
4. Para que siempre vivamos felices con tu Palabra. *Oremos...*

Padrenuestro

Recemos la oración que Jesús nos enseñó para hablar con nuestro Padre del cielo.

Después de rezar el Padrenuestro toman asiento.

Guía (*dirigiéndose al obispo*):


Su visita, Monseñor, ha creado en los niños una gran expectativa. Ellos no están acostumbrados a tener tan cerquita la presencia del obispo por eso, van a hacerle algunas preguntas para conocerlo un poco más.

Acción de gracias

Vamos a darle gracias a Jesús por esta celebración y por la visita de nuestro pastor; con la oración **Con las manos unidas** (en la página 92 se sugiere una manera de presentar la oración de forma tal que cada participante la pueda llevar a su hogar como recordatorio).

Bendición final


Nos despedimos, cantándole a nuestra Madre, la Santísima Virgen María. **Mi alma canta el amor de Dios**.



Con las manos unidas,
formamos un grupo junto a ti, Jesús.
Sentimos el calor de los amigos,
que siempre están al lado nuestro.
Nuestra fuerza une las manos,
y nuestros corazones los unes tú.

Queremos ser como un racimo,
tener un solo corazón.

Gracias, Jesús,
porque tu amor, tu alegría y tu fuerza
habitan en cada uno de nosotros
y nos impulsan a ser un grupo unido



GUIÓN PARA LA CELEBRACION DEL SACRAMENTO DE LA RECONCILIACIÓN


PREPARACIÓN PREVIA

Esta preparación se lleva a cabo la semana anterior a la celebración. Se entrega a cada niño un corazón similar al de la ilustración. Se recorta en una cartulina roja y se da la consigna para que hagan durante la semana. Todas las noches vamos a revisar nuestro corazón (*lo haremos mirando dentro nuestro como si fuese un espejo interior*), para saber cómo nos hemos portado con Dios y con nuestros hermanos. Podemos leer las preguntas que están en las caras externas del corazón y anotar lo que nos parezca útil para recordar en las caras internas. Hacer esto nos ayudará a reflexionar y a estar mejor preparados para hacer una buena reconciliación. ¡No se olviden de traerlo!




AMBIENTACIÓN

- Preparar un cartel (el tamaño aproximado es de dos hojas de papel afiche pegadas en forma horizontal), con Jesús Pastor dibujado en la parte superior y un camino amplio a cuyos lados se dibujan flores. Sobre ese camino se irán colocando las ovejitas.



- Preparar ovejitas (una para cada chico).



- Preparar un recordatorio.

Recuerdo de mi primera Reconciliación

Hice mi primera Reconciliación
el día...
con el padre:
En el colegio:



- Preparar copias de la reflexión para hacer antes de confesarse para que los niños lleven a su hogar y la conserven en algún lugar importante (cuaderno de catequesis, Biblia, libro de catequesis, agenda...).

REFLEXIÓN

Siempre que vamos a hacer algo importante, si queremos hacerlo bien, dedicamos un tiempo a pensar qué es lo que nos proponemos.

Antes de confesarnos, entonces, también debemos pensar acerca de ese acto que realizaremos.

Durante un rato pensamos en cómo es Jesús y en cómo somos nosotros.

Así, si de verdad queremos a Jesús, seguro que sentimos pena por aquellas cosas que hacemos sin amor y por no ser más semejantes a él.

Al darnos cuenta de esas cosas, tendremos el deseo y el propósito de cambiar aquello que no es del agrado del Padre Dios.

Tener este sentimiento ya es una reconciliación con Dios en nuestro corazón pero, para participar plenamente de la gracia de Jesús, nos acercamos al sacerdote y le decimos nuestras faltas.

Él antes de despedirnos nos dice, en nombre de Jesús, que hagamos algo para manifestar ese deseo que tenemos de ser mejores. Es lo que se llama la penitencia que hemos de cumplir además de escuchar sus consejos.

Entrada

Comensamos la celebración cantando...

Guía: Hoy nos hemos reunidos por un motivo muy especial, ya que ustedes recibirán por primera vez el Sacramento de la Reconciliación. Con este sacramento descubrimos ***¡qué grande es el amor y el perdón de Dios!***

Sacerdote: Vamos a empezar esta celebración en el nombre del Padre, del Hijo y del Espíritu Santo.

Todos: Amén.

Evangelio

Nos preparamos para escuchar la Palabra de Dios (Lc. 15, 3-7) haciendo un gran silencio en nuestro corazón.

Homilía

El sacerdote hace referencia a la lectura y brevemente dará un mensaje que ayudará a preparar el momento siguiente.

Guía: Ahora vamos a cerrar los ojos y a pensar en nuestra faltas de amor. Podemos recordar lo que hicimos durante la semana leyendo las anotaciones que hicimos en el corazón y, luego escuchando atentamente las preguntas.

Se lee pausadamente:

- ¿Cómo nos comportamos en casa, con papá, con mamá, con los hermanos, con los seres queridos?
- ¿Cómo nos comportamos en la escuela con los maestros y con los compañeros y compañeras? ¿Prestamos las cosas, hacemos los deberes y ayudamos a los que lo necesitan?
- ¿Cómo nos portamos con los amigos? ¿Y en los juegos? ¿Hacemos trampa?
- ¿Decimos siempre la verdad? ¿Engañamos a los demás o nos engañamos a nosotros mismos?

- ¿Estamos alegres con todos? ¿Dejamos de lado a alguien? ¿Sabemos perdonar si nos enojamos?
- ¿Cómo nos comportamos en catequesis? ¿Escuchamos al catequista? ¿Hacemos lo que nos enseña?
- ¿Cómo nos comportamos con Dios? ¿Vamos a la casa de Jesús? ¿Ayudamos a los pobres, a los enfermos, a los ancianos?

Silencio.

Todos vamos a leer la reflexión para antes de confesarse (página 95). A partir de ahora se irán acercando al o los sacerdotes que los están esperando alegres por que van a darles el Sacramento de la Reconciliación.

Cuando ya estén reconciliados y hayan cumplido con la reparación que les indicó el confesor, tomarán una ovejita, le colocarán su nombre y la ubicarán en el camino.

Una vez que cada chico ubica su ovejita, el catequista le entrega el recordatorio. Se puede preparar con una cinta para que lo cuelguen de su cuello hasta que termine la celebración.

Mientras los chicos se reconcilian el catequista tendrá preparadas oraciones (Salmo 50) y cantos. Cuando todos hayan recibido el perdón propone un canto alegre y hace una oración de acción de gracias y despedida.

GUIÓN PARA UNA CELEBRACIÓN DE SEMANA SANTA PARA NIÑOS

AMBIENTACIÓN

- Preparar todos los elementos necesarios para la proyección del audiovisual sugerido (*seleccionar música apropiada en casete o tener un acompañamiento de guitarra, copiar convenientemente los textos, ubcar cómodamente el proyector de diapositivas y la pantalla*).
- Preparar el recurso para el final de la celebración. En papel afiche hacer una cruz, de tamaño que entren sus brazos como indica el modelo. (*puede ser una cruz por cada uno de los grupos*). En cartulina marrón se hacen ramitas para que cada niño las pegue sobre la cruz.

AUDIOVISUAL

Música de fondo.

Guía: Para seguir a Jesús hay que tratar de vivir como él vivió, aunque nos cueste. Si realmente queremos ser sus amigos, tenemos que conocerlo y estar siempre a su lado.

Po eso ahora, todos juntos, vamos a recordar algunos momentos del camino de Jesús hacia la cruz.

Música de fondo.

Jesús cae (diapositiva).

Lector: *Marcos 15, 15-20.*

Guía: Jesús cae. El peso de la cruz, el cansancio, los golpes recibidos... todo eso es muy pesado y nadie hace nada para aliviarlo. El camino es largo pero él se levanta y sigue porque quiere cumplir la misión que su Padre le había encomendado.

Música de fondo

Chicos peleándose (diapositiva).

Guía: Nosotros también muchas veces caemos. Caemos en faltas de amor, en egoísmos, en las mentiras que decimos para evitar que nos reten... ¡Tántas veces!

Pidámosle a Jesús que nos ayude a levantarnos de nuestras caídas y que podamos continuar el camino.

Música de fondo

La Verónica limpia el rostro de Jesús (diapositiva).

Guía: En medio de tantos soldados y gente que quería matar a Jesús, una mujer fue valiente, salió de la multitud, lo ayudó y alivió su dolor limpiándole el rostro.

Manos que ayudan (diapositiva).

Guía: Nosotros, ¿somos capaces de aliviar a los que sufren? ¿Somos capaces de ofrecer nuestra mano, nuestra fuerza, nuestro corazón?

Pidámosle a Jesús que nos dé la generosidad que necesitamos para estar siempre dispuestos a ayudar.

Música de fondo.

Jesús muere en la Cruz (diapositiva).

Lector: *Juan 19, 28-30.*

Guía: Jesús cumplió perfectamente lo que su Padre le había pedido. Dió su vida por todos los hombres para mostrarnos su amor. Con su muerte perdonó nuestros pecados y nos reconcilió con el Padre.

Madre e hijo (diapositiva).

Música de fondo

Guía : ¡Que bueno que sos Jesús! ¡Cuánto nos querés, que das tu vida por nosotros!

Pidámosle a Jesús que nos de un corazón capaz de amar a todos nuestros hermanos.

Música de fondo.


Guía: Jesús nos llama a morir en el pecado para resucitar con él a la vida nueva del amor.

Silencio.

Pensemos en aquello que ocupa un lugar en nuestro corazón e impide que anide en él la vida nueva que Jesús nos regala. Saquemos todo lo que molesta y hamos lugar al amor y a la esperanza.

Unamos nuestra manos y pidámos perdón a nuestro Padre por todas nuestras caídas. Pidámosle, también, fuerza para seguir a Jesús. Rezamos el Padre Nuestro.

Música final.



Ramitas

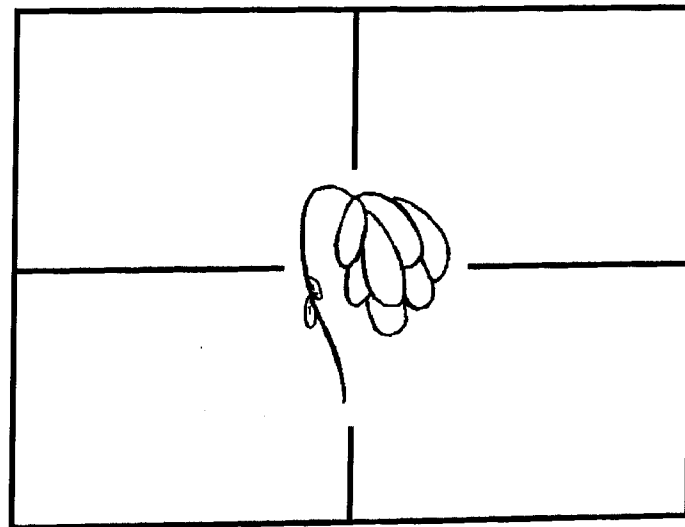


CELEBRACIÓN PARA NIÑOS FIESTA DE PASCUA DE RESURRECCIÓN

AMBIENTACIÓN

Preparar:

- 8 cartulinas blancas para hacer un mural:
 - Cuatro se pegan como en el modelo.
 - Dibujar una flor marchita.
 - Sirve de fondo para la actividad.



- Las otras cuatro son carteles.

JESÚS LIBRE	JESÚS POBRE
<p><i>¡Gracias Jesús!</i></p> <p>JESÚS SOLIDARIO</p>	<p>JESÚS HERMANO</p>

• Cuatro corazones iguales (de papel de diario).



- Un par de manos.
- Un par de pies con sandalias.



- Un corazón rojo hecho en cartulina (en proporción con los pies y las manos).
- Un cartel que habla. Se realiza en una placa de Ter-gopor®, donde se pegan distintos recortes de revistas o de diarios con fotos de personas enfermas, familias sin techo, niños abandonados y otros signos de dolor humano. En el centro se hará una perforación para que un niño pueda colocar su rostro y hablar.
- Velitas para todos los presentes.
- Invitaciones para los padres, para los amigos del barrio y los de la escuela.
- El Libro de la Palabra de Dios (tener una mesa preparada con un mantel y una cruz, o un atril).
- Copias de la canción **Guíame** (se canta con la música de *Alma misionera*).

Guíame

Jesús quiero crecer contigo,
a vos hoy te lo pido.

Sé que me ayudarás.

Jesús sé que tú eres mi amigo
y que estarás conmigo
para enseñarme a amar.

Guíame para que siembre
tu Amor y tu Palabra

enseñando tu modo de vivir
a esa gente que no entiende
que el amor y la esperanza
se encuentran viviendo junto a Tí.

Jesús, que esta vida nueva
vaya dejando huellas
en nuestro caminar.

Será que hemos aprendido
que sólo hay un camino
y un verbo que es amar.

- Un hilo como para atar de pies y manos a un niño.
- Un marcador y una tijera.
- Un casete de música suave.
- Una mesa con un cirio encendido.
- Cinco cajas de igual tamaño y forradas de igual color identificadas con las letras: **A** (alimentos); **R** (ropa); **D** (dinero); **L** (libros) y **J** (juguetes).
- Tres niños vestidos de blanco que tienen escondido, entre su ropa, los dibujos de las manos, del corazón y de las sandalias.

Nota: los alimentos, ropa, dinero, libros y juguetes los aportaran las familias de la comunidad para darlos a los necesitados.

Guía:

Vamos a comenzar esta celebración cantando **Guíame**.

Después de la canción, el guía comenta que es muy lindo ver tantos niños juntos en una celebración. Agradece que hayan invitado a los amiguitos del barrio y a los de la escuela. Dice que así, como decía la canción que recién cantamos, todos podrán crecer con Jesús.

Guía:

Hoy, los catequistas, el párroco y los padres vamos a ser el público y los chicos serán quienes nos enseñen qué significa ser hombres nuevos después de la Pascua.

Entran unos niños llevando el cartel preparado con las frases acerca de Jesús.

Niño 1: A mí me tocó ser el responsable de la primera parte del mural (*la levanta, la muestra y la coloca sobre una mesa*) **JESÚS LIBRE**. Y yo he traído amis ayudantes que son la Palabra de Dios, una sogá, una tijera y un marcador.

Niño 2: Yo me ocuparé de esta otra parte (*la muestra a todos, la coloca sobre la mesa*) **JESÚS POBRE**. Y mis ayudantes son dos: un cartel muy especial y un cirio encendido.

Niño 3: Mi equipo de ayudantes es numeroso y vamos a necesitar bastante lugar. Nosotros somos responsables de JESÚS SOLIDARIO (muestra su cartel y lo coloca junto a los otros). Mis amigos traen unas cajas que colocarán aquí.

Niño 4: Nosotros somos el último grupo y nuestra responsabilidad en el mural es la que dice JESÚS HERMANO (lo muestra y lo coloca sobre la mesa). Les presento a mis ayudantes que traen... pero, ¿cómo no traen nada? Vienen tres chicos y todos con las manos vacías. Esto es un papelón. Los demás trajeron algo más o menos valioso y ustedes... ¡Nada! (los tres chicos son los que están vestidos de blanco y que llevan escondido entre sus ropas el corazón de papel de diario, el dibujo de los pies, las sandalias y las manos).

Guía: Muy bien. Ahora que todos se acomodaron, yo les pido que nos digan cómo van a explicar con estas cosas, que la Pascua de Jesús nos hace hombres nuevos. Bueno, y en el caso de ustedes... niños nuevos.

Los cuatro niños contestan juntos: Les damos un sola ayuda: Estén atentos.

Niño 1 (Pide a un niño que se acerque y lo ata de pies y manos. Mientras lo hace, dice): Así estamos todos, atados.

El niño que fue atado permanece quieto durante unos minutos y luego trata de desatarse, sin lograrlo.

Niño 1: ¿Cómo lo ayudamos?

El niño que acercó el libro de la Palabra de Dios, la toma de la mesa o del atril, busca el pasaje de Lucas 18, 18-24., espera unos momentos a que haya silencio y comienza a leerlo.

El ayudante que llevó el cirio encendido, lo toma y se pone de pie junto al lector para acompañar la lectura. Se escucha la Palabra de Dios, y cuando finaliza, el lector cierra la Biblia y la acerca a su corazón. Este gesto tiene que entenderlo primero el niño lector, así lo hará con sencillez y afecto.

Silencio

El ayudante que llevó la tijera, se acerca al niño atado y corta sus ligaduras repitiendo varias veces:

Esto hace Jesús con nosotros, nos hace LIBRES.

*El ayudante que llevó el marcador, escribe en el sector de "Jesús libre" con letra muy grande: **Gracias, Jesús.** Después lo coloca sobre el mural. El niño 1 busca un corazón de diario y lo pone en el extremo inferior derecho, como si fuese el pétalo de la flor e irá tapando la flor marchita. Todo esto se hace en absoluto silencio.*

Música suave

Niño 3: Por favor, mis ayudantes, vayan acercando todas las cajas. Vamos a ver qué tienen adentro.

Las abren una a una después de leer en voz alta la letra que identifica cada caja.

La caja “A”, contiene alimentos y los hemos juntado para llevarlos a... *(nombrar a dónde)*.

La caja “L” contiene libros. Muchas veces los dejamos de lado pero, sabemos lo importante que es educarse. Vamos a llevarlos a una escuelita donde estan organizando su biblioteca *(decir el lugar)*.

La caja “J” contiene juguetes. Esto es buenísimo para los niños más pequeños; jugar es una parte importantísima de nuestra vida. Los llevaremos a...*(decir dónde se llevarán)*.

La caja “R” contiene ropa para que no pasen frío otros chicos. La acercaremos a Cáritas parroquial.

La caja “D” contiene dinero. El dinero nunca alcanza pero, nos enteramos que a... no le alcanza para pagar su pieza para dormir; por eso se lo daremos a él *(esta caja es optativa, sino no se sabe a quien entregarlo, no realizarla)*.

Lector: Toma el Libro de la Palabra de Dios y lee Mateo 25, 31-46. *(Se repite el gesto de la luz y el de acercar la Biblia al corazón)*.

Silencio

El niño que llevó el marcador escribe en el sector que dice Jesús solidario, siempre con buena letra y grande: Te ayudamos. Luego, lo coloca en su lugar.

El niño 3 toma otro corazón de papel de diario y lo ubica como otro pétalo en el mural (se irá tapando la flor marchita). Música suave.

Niño 2: Hace unos días iba caminando por la calle, y alguien dijo mi nombre. Me dí vuelta porque me pareció una voz conocida pero, no había nadie. Seguí caminando hacia casa y otra vez la misma voz. ¡Mirá para acá! ¡Qué sé yo! Empecé a mirar para todos lados y lo único que vi fue un cartel que me llamaba.

¡Un cartel que habla! Escuchen lo que me decía.

El niño que llevó el "cartel que habla", se lo coloca y dice:

Necesitamos pan... necesitamos que nos hablen de Jesús... ayudame... pero no me des sólo dinero... dame tu tiempo, dame tu sonrisa... escuchame... yo necesito de tu amor... tengo frío... No creas que soy malo porque no tengo ropa nueva... o por que tengo la cara sucia... amame... amame, por favor.

*Un niño escribe en el cartel de Jesús pobre: **te escuchamos**, y lo coloca en su lugar. Otro retira un corazón de papel de diario y, en silencio, lo coloca como si fuese un pétalo.*

Niño 4: Esto va a resultar muy complicado. Ustedes no trajeron nada... vinieron muy elegantes pero, ¿qué vamos a poner en el mural?

Los chicos pasan al frente, se miran entre sí, sonrien y miran a todos.

Uno saca de su ropa un corazón rojo y dice:

- Doy mi corazón que está vivo, ama mucho y se entrega.

Otro niño saca el dibujo de las manos y dice:

- Yo doy mis manos que trabajan, que oran y que se extienden hacia otros.

El último niño saca el dibujo de los pies con sandalias:

- Quiero estar siempre dispuesto a buscar a Jesús y a llevarlo a mis hermanos.

Otro niño escribe, en el cartel correspondiente a **Jesús hermano**, Te amamos y lo coloca en su lugar. Luego se acerca a retirar el último corazón de papel de diario y completa la flor de corazones, que tapa la flor marchita.

Guía: Muchas gracias chicos, por todo lo que hoy hemos visto, aprendido y amado. Muchas gracias.

Los invito a ustedes y a todos los que están aquí, a que unamos con nuestras manos y hablemos con el Padre, como Jesús nos ha enseñado. Decimos el Padrenuestro.

Después de la oración invita a cada uno a tomar una de las velitas que están sobre la mesa y a encenderla con el cirio.

Terminamos cantando **Dios está aquí**.

CELEBRACIÓN PARA NIÑOS. ¿QUÉ PASÓ EN NOCHEBUENA?

Ambientación

- Una alfombra o tela para desarrollar la escena.
- Flores para adornar alrededor y sobre la alfombra.
- Abundante pasto verde y pasto seco.
- Un armazón para el pesebre.
- Una manta hecha con corazones y unidos.
- Velitas, suficientes y de diferentes formas. para todos los participantes.
- La voz de la vaca y del burro debe ser interpretada por una mujer y un varón adultos.
- Figuras de la Virgen María, de Jesús niño, de san José, de los Reyes Magos y de los pastores. Figuras de la vaca, del burro y de varias ovejas (*Se dibujan de un metro de alto y se sostienen con un apoyo similar al de los portaretratos*). Los niños colocan y retiran las figuras de la escena pero, no son ellos los que representan los personajes.
- Un cartel para colgar en un lugar muy visible. Belén, hoy nos ha nacido un Salvador.
- Invitación a los padres, amiguitos, hermanos y vecinos del barrio (*no olvidarse de darla con tiempo y personalmente*).

Nota: la propuesta es preparar el Nacimiento entre todos, compartiendo la actividad como un acontecimiento comunitario. Es un excelente momento para hacer una misión en el barrio.

No se trata sólo de hablar del Niño Jesús, del pesebre, del Dios con nosotros, sino hacer que los vecinos se acerquen a compartir la preparación para vivir el verdadero espíritu navideño y mostrar el amor que Dios nos tiene.

Niño guía 1:

Nosotros queremos hacer una cunita para Jesús. Queremos que él esté allí para que lo vean todos; hombres, mujeres, ancianos, jóvenes y niños. Los que creen en él y los que no lo conocen.

La armaremos con cosas simples porque creemos que es lo que le gusta. Jesús quiere que estemos con él y que le hablemos. La mejor manera de celebrar Navidad es estar con Jesús.

Niño guía 2:

La invitación de hoy tiene una lema: **Compartir. Vamos a compartir los cantos, la tarea, la alegría, la esperanza...**

Vamos a compartir al mismo Jesús.

Catequista:


En realidad, ya comenzamos a compartir nuestro tiempo desde hace unas semanas, Las figuras de este pesebre fueron hechas por algunos papás, mamás, hermanos y niños. Hubo lindísimos momentos de charla, nos faltó tiempo para hacer

todo lo que queríamos, pero reinó la alegría. Muchos amigos dejaron otras actividades, y hasta el descanso, para venir a compartir esta preparación. También, muchos compartieron las cosas necesarias para realizar el pesebre, porque nos prestaron... Por esto y por todo lo que Jesús nos da, vamos a darle la gracias. Preparar un lugar a Jesús, es hacerle un lugar dentro nuestro y eso, es bueno hacerlo todos los días. Así, Navidad puede ser todos los días. Ahora... ¡A compartir! Cantamos: **Noche anunciada** (comienza con guitarras y canto, luego sigue sólo la parte instrumental).

Los niños acercan la alfombra y la ubican con gestos sencillos y tranquilos (*Evitar todo apuro y malos modos*).


Niño Guía 1:

San José y la Virgen María habían salido de Nazaret para ir a cumplir con la orden del emperador que mandó realizar un censo en la población. Ellos debían inscribirse en Belén. Fue camino a Belén cuando María supo que su hijo ya estaba por nacer. Muy cansados y con ganas de estar en un lugar cómodo, se acercaron a una posada pero, no había lugar. Pasaron por una y otra casa pero toda la ciudad estaba llena de gente. Una posadera les dijo que sólo quedaba un lugar techado en todo el pueblo. Una gruta donde pasaban la noche sus animales, una vaquita y un burro.



Era de noche, el Niño llegaba en cualquier momento. Aceptaron el lugar y decidieron prepararse para el parto.

Los niños se acercan con un armazón para armar el pesebre, otros llevan pasto y lo acomodan. Unos momentos después acercan las figuras de María y José las colocan a ambos lados del pesebre.



Niño Guía 2:



Un pesebre es un lugar sencillo, pobre, pero cálido. María y José miraron el lugar y pensaron ¿dónde pondremos el niño cuando nazca?

José estuvo sacando con sus propias manos las pajas duras que podían lastimar al pequeño. Y también María acomodó sabanitas y pañales para que Jesús estuviese cómodo en su cunita pesebre.

Los niños acercan la vaquita y el burro.

Niño Guía 1:

Allí estaban atentos, con los ojos abiertos, muy abiertos; una vaquita y un burro. Miraban y pensaban. Escuchemos el diálogo entre los dos.



Vaquita:

Presiento que aquí va a pasar algo muy importante, está sucediendo algo muy distinto a lo que ocurre todos los días. Parece que alguien está por venir.

Burro:

Seguro mi amiga. No pensarás que este buen hombre, se va a poner, a esta hora de la noche, a elegir los pastos que vamos a comer. Es más, para mí, que en nuestra pesebrera van a acostar a alguien.

Vaquita:

Shh... Silencio, nos seas ruidoso. ¿Será un niño? Me encanta ver con cuánto cariño el papá le preparó la cunita.

Burro:

Y la mamita, tan joven pero, ¡qué desenvuelta! Ya colocó suaves telas sobre las pajas para que su hijo no tenga frío. Hoy no vamos a dormir; me parece que nosotros también vamos a compartir este nacimiento.

Vaquita:

No seas tan pretencioso. A lo mejor ni siquiera es hoy sino dentro de unos días.

Burro:

Me parece que va a ser pronto. Hay como una luz suave y muy clara que anuncia algo. Y está cada vez más clara.

Vaquita:

Por las dudas nos callamos...

Una niña acercará y colocará en el pesebre, al niño Jesús justo en el momento en que el guía diga: dio a luz.

Unos niños irán acercando lentamente velitas diferentes en tamaño y color, para que la luz sea de a poco..

Niño Guía 2:

En el silencio de la noche, todo empezó a llenarse de luz. Una luz como la que decía el burrito; suave, cálida y envolvente. María dio a luz a su primogénito. Después lo arropó con mantitas y pañales y lo acostó en el pesebre.

Se llevan más velas y se colocan por distintos lugares. También se puede encender un reflector directo sobre el Niño Jesús.

Otros chicos llevan flores y las colocan sobre el piso. Se puede hacer escuchar campanadas, con diferentes tamaños y sonidos.


**Niño Guía 1:**

Y llegaron las visitas.

Cantamos el Gloria de la Misa Criolla (Ariel Ramirez).

Niño Guía 2:

Y llegan pastorcitos con sus ovejas (se acercan las figuras de los pastores y sus ovejas). Saludan. Sus ojos están deslumbrados. Hay mucha luz. Piensan que el recién nacido es alguien importante. O ¿tal vez será importante su padre?



Allí desde su sencilla cuna, el Niño Jesús les sonríe. Sus corazones laten fuerte, están emocionados y sorprendidos. Mucho no comprenden pero, su corazón está lleno de alegría y de paz. Algunos se preguntan cómo en un lugar tan pequeño, frío y, si se quiere, triste, hay tanto calor, tanta luz y tanta alegría.

**Catequista:**

Chicos, nosotros, ahora sabemos que todo eso era obra de Dios. Dios que tanto ama a los hombres que envió a Jesús, su Hijo, pequeño, débil, pobre y necesitado para que en los hombres naciera la necesidad de cuidarlo, de protegerlo y de amarlo. ¡Qué lección de amor maravillosa!

Dios se hizo niño para que nosotros, que somos niños, aprendamos a amar como Dios.

Niño Guía 1:

Cantamos «Noche de Paz»

Unos niños entran las figuras de los Reyes magos.



Niño Guía 2:

Y llegaron más visitas. Unos ancianos que llegaron desde muy lejos. Se los ve contentos, como si hubiesen encontrado algo que buscaban desde hacía tiempo; un tesoro, o algo así.

Niño guía 1:

Sí, ellos buscaban al Niño Jesús. Y, al encontrarlo, lo adoraron. Lo reconocieron y lo alabaron. Inmediatamente después de llegar preguntaron: ¿Dónde está el rey de los judíos que ha nacido?

Niño guía 2:

Ellos no eran judíos, eran hombres sabios de pueblos paganos pero, el mismo Dios los había guiado hasta allí por medio de una estrella.

Música suave (preferentemente un villancico).

Catequista:

Y allí estaban, compartiendo, María y José, los pastores, los reyes, la vaquita, el burro, las ovejitas. Allí estaban, todos alabando y mirando al niño recién nacido. Allí estaba Jesús. **Allí está** Jesús con nosotros, compartiendo (señala el pesebre y también el corazón). Aparecen todos los niños actores y ayudantes y se ponen a cantar **Dios está aquí**.

Dios está aquí

Dios está aquí,
tan cierto como el aire que respiro,
tan cierto como la mañana se levanta
tan cierto como yo le hablo y él me habla a mí.

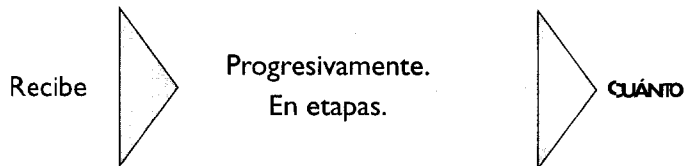
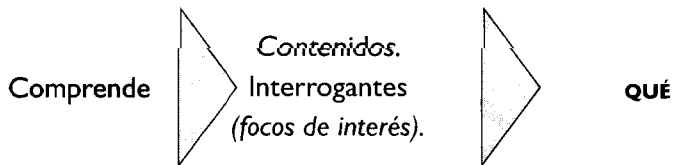
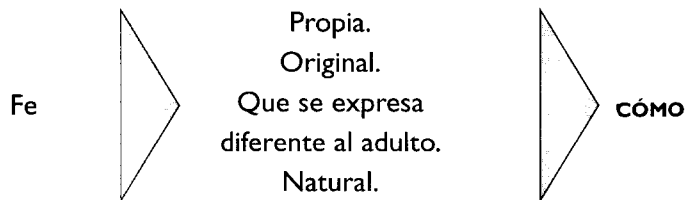
Cristo está aquí
tan cierto como el aire que respiro,
tan cierto como la mañana se levanta
tan cierto como yo lo amo y él me ama a mí.

María está aquí
tan cierto como el aire que respiro,
tan cierto como la mañana se levanta
tan cierto como yo le hablo y él me habla a mí.



CELEBRACIONES CON NIÑOS

Para preparar celebraciones con niños es indispensable tener en cuenta, en primer término, que es una celebración de fe y, por lo tanto, debemos tener en claro cómo es la fe de los niños.



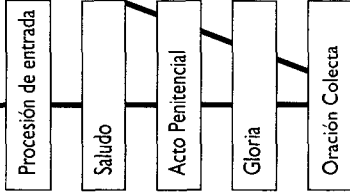
Toda celebración debe tener como objetivo la vida, es decir, abrir la vida de los hombres a la vida de Dios. Debe manifestar claramente la unión que hay entre ambas y producir una nueva experiencia vital. No sólo somos lo que pensamos sino, también, lo que sentimos.

Toda celebración debe realizarse con ciertas pautas:

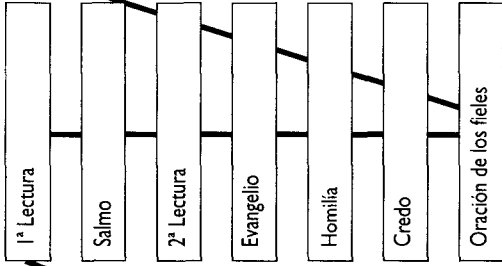
- Hacer vivir la fe, de niño a niño; de niño a adulto (padres), de adulto (catequista) a niño.
- Posibilitar que el niño se explaye, que se suelte, que exprese lo que tiene dentro.
- Debe usarse un lenguaje claro. Las lecturas, los salmos, y el Evangelio, pueden adaptarse convenientemente.
- Gestos libres y claros.
- La oración de los fieles la preparan los niños antes de la celebración o la dicen espontáneamente durante la misma.
- Hay que fomentar la disponibilidad y la atención para escuchar la Palabra de Dios.
- Alentar el aprovechamiento de los silencios. Insistir que, cuando nos callamos, es más fácil escuchar lo que Dios quiere decirnos.
- Fomentar la participación en la elaboración de los símbolos que se utilizan.
- Relacionar el mensaje central con una “palabra clave” que facilite recordar el contenido.

ESTRUCTURA DE LA MISA

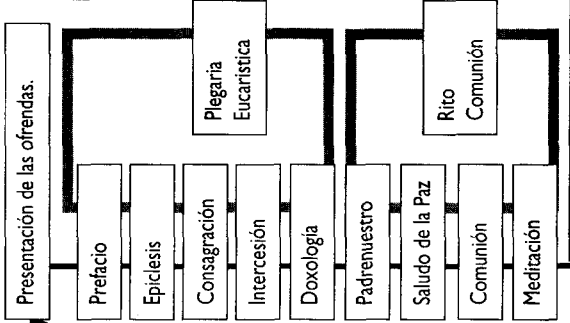
RITOS INICIALES



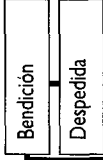
LITURGIA DE LA PALABRA



LITURGIA DE LA EUCARISTIA



RITOS DE DESPEDIDA



INDICE

Prologo página 5

Guión para la Misa de la Fiesta de la Ascensión página 7

Guión para la Misa de Pentecostés página 13

Guión para la Misa de la Santísima Trinidad página 19

Guión para la Misa del Cuerpo y Sangre de Cristo página 27

Guión para la Misa de la Asunción de María página 33

Guión para la Celebración del Bautismo página 43

Guión para la Misa de la Confirmación página 51

Guión para la Misa de la Primera Comunión página 59

Guión para la Misa de la Patrona de la parroquia página 67

Guión para la Misa de Cristo Rey página 75

Guión para la Misa del 1^{er} domingo de Adviento página 81

Guión para la Celebración de
la visita pastoral del obispo a la parroquia página 87

Guión para la Celebración de la Reconciliación página 93

Guión para la Celebración de la Semana Santa página 99

Guión para la Fiesta de Pascua de Resurrección página 103

Guión para la Celebración
¿Qué pasó en Nochebuena? página 113

Celebraciones con Niños página 124

Estructura de la Misa página 126